

«СОГЛАСОВАНО»  
Первый заместитель главы  
администрации Автозаводского  
района, председатель комиссии  
по БДД  
  
/С.Ю. Лукоянов/




«20» 12 2023г.

«УТВЕРЖДАЮ»  
Руководитель образовательного  
учреждения



/С.С. Воронова/  
(расшифровка)

«СОГЛАСОВАНО»  
Начальник Отдела ГИБДД  
Управления МВД России по  
г. Нижнему Новгороду,  
полковник полиции  
  
/В.В. Иванов/  
« 20 12 2023г.



# ПАСПОРТ

дорожной безопасности

муниципального бюджетного дошкольного образовательного учреждения

«Детский сад № 22»

2023г.

## Содержание

I. Общие сведения.....	3
II. План-схемы ОО.....	6
1. План-схема района расположения ОО_пути движения транспортных средств и детей (учеников).....	6 <b>Ошибка! Закладка не определена.</b>
2. Схема организации дорожного движения в непосредственной близости от образовательной организации размещением соответствующих технических средств, маршруты движения детей и расположение парковочных мест.....	7
3. Маршруты движения организованных групп детей от ДОУ к стадиону, парку или к спортивно-оздоровительному комплексу.....	8
4. Пути движения транспортных средств к местам разгрузки/погрузки и рекомендуемые пути передвижения детей по территории образовательной организации.....	9
III. Приложение.....	10

### I. Общие сведения

Муниципальное бюджетное дошкольное образовательное учреждение  
«Детский сад № 22»

Тип ОО: образовательное учреждение

Юридический адрес ОО: 603101, город Нижний Новгород, проспект  
Молодежный, дом 34.

Фактический адрес ОО: 603101, город Нижний Новгород, проспект  
Молодежный, дом 34.

#### *Должностные лица образовательной организации*

Заведующий	Воронова Оксана Сергеевна	<u>(831)293-57-49</u>
• Заместитель заведующего	-	
• Старший воспитатель	<u>Костылева Яна Андреевна</u>	<u>(831)293-57-49</u>
• Ответственный работник по профилактике детского травматизма	<u>Костылева Яна Андреевна</u>	<u>(831)293-57-49</u>

#### *Прочие должностные лица*

• Сотрудник органа управления образованием, курирующий вопросы профилактики детского дорожно-транспортного травматизма	консультант отдела организационно-педагогической работы управления дошкольного образования - <u>Скорodelова Ольга Владимировна,</u>	<u>(831) 295-04-74</u>
• Ответственный сотрудник от ГИБДД	инспектор дорожного надзора ОГИБДД Управления МВД России по г. Нижнему Новгороду – <u>Волков Денис Владимирович,</u>	<u>(831) 279-20-02</u>
• Руководитель или ответственный работник дорожно-эксплуатационной организации, осуществляющей содержание ТСОДД*	Начальник управления благоустройства и содержания дорог администрации Автозаводского района - <u>Максимова Светлана Александровна,</u>	<u>(831) 293-34-79</u>  <u>(831) 269-16-26</u>

	Директор МБУ «РЭД» - <u>Трофимов Валерий</u> <u>Александрович,</u>	
--	--	--

Время посещения дошкольной образовательной организации: с 06.00 до 18.00

Количество воспитанников 113

Количество групп 4

В рамках реализации рабочих программ по предметам обучение правилам безопасного поведения на дорогах: В младшей, средней, старшей и подготовительной к школе группах 15-30 минут (в зависимости от возраста воспитанников)

*(указать возрастные группы, количество часов в каждой группе)*

В рамках реализации дополнительных образовательных программ:

*(указать наименование программы дополнительного образования, возрастные группы, количество часов в каждой группе)*

Наличие и периодичность заполнения материалом страницы «Дорожная безопасность» на сайте образовательной организации в наличии, по необходимости, не реже 1 раза в квартал

Наличие кабинета по БДД (имеется или нет) нет

Оборудование кабинета по БДД кабинет отсутствует

Наличие уголков (стендов) по БДД 4

Где располагаются в группах

Какие вопросы (рубрики) освещают: изучение правил дорожного движения

Наличие стационарного автогородка с дорожной разметкой и комплектом знаков нет

Отряд ЮИД (имеется или нет) нет

Состав отряда ЮИД (количество детей, возраст) нет

Руководитель отряда (Ф.И.О., должность) нет

## Телефоны оперативных служб

(МЧС, полиция, скорая помощь; дорожно-эксплуатационных организаций, осуществляющих содержание УДС)

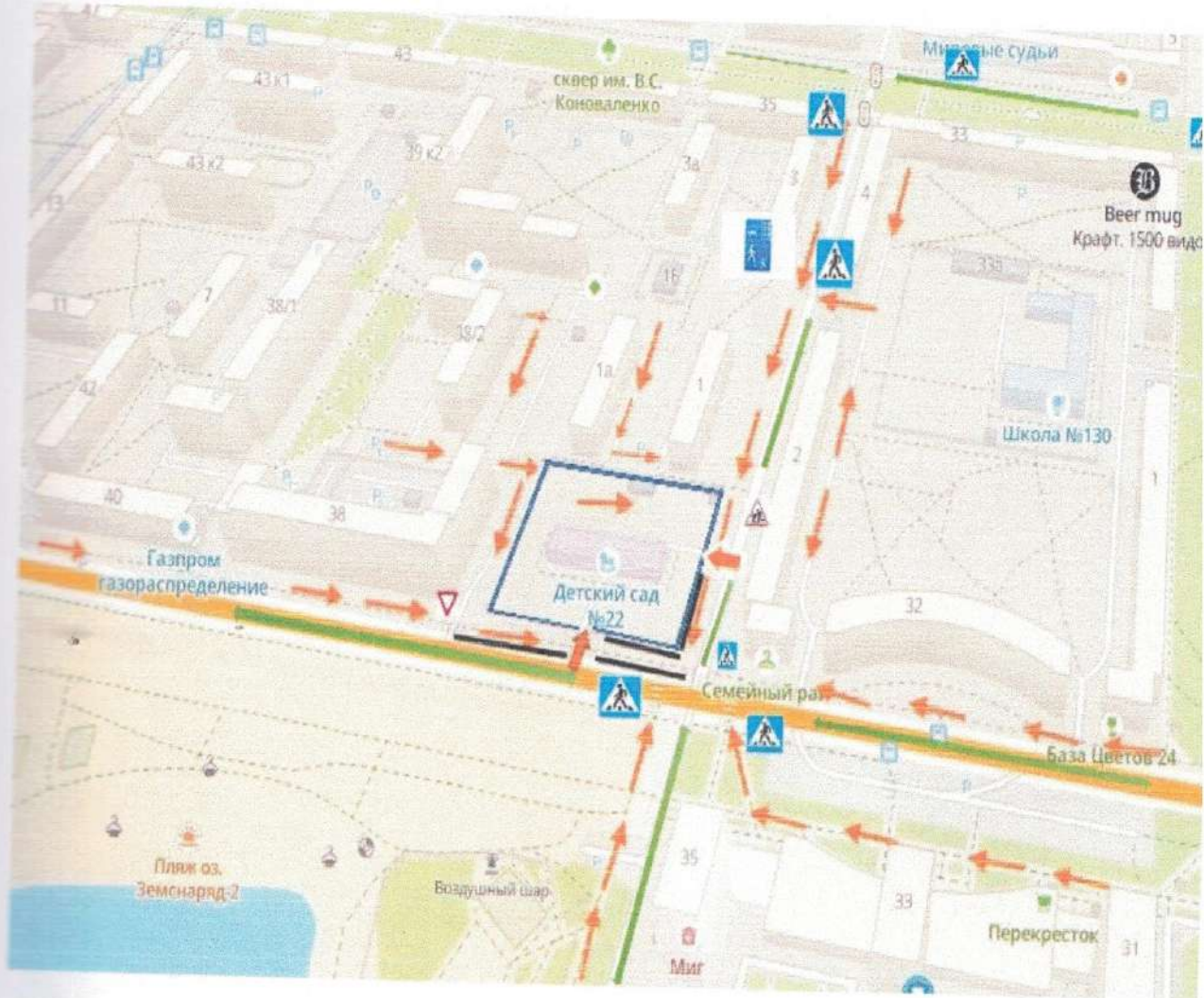
02 или 102







03 или 103

112

## II. ПЛАН – СХЕМЫ ОО

### 1. План - схема района ОО, пути движения транспортных средств и детей (учеников)



-  Проезжая часть
-  Тротуар
-  Ограждение между тротуаром и дорогой
-  Движение транспортных средств
-  Движение детей в (из) МБДОУ
-  Ограждение МБДОУ «Детский сад № 22»

УМВД - 882

11.11.2011

Уважаемый Д.В. Волков!







Ваше письмо от 11.11.2011 г. о предоставлении информации по факту совершения преступления, указанного в сообщении, мною рассмотрено. В настоящее время по данному факту проводится расследование.

Гос. инспектор ОГИБДД  
Управления МВД России  
по городу Н.Новгороду  
Старший лейтенант полиции  
Волков Д.В.  
Нагрудный знак №009501



**2. Схема организации дорожного движения в непосредственной близости от образовательной организации размещением соответствующих технических средств, маршруты движения детей и расположение парковочных мест**



-  Проезжая часть
-  Тротуар
-  Ограждение между тротуаром и дорогой
-  Движение транспортных средств
-  Движение детей в (из) МБДОУ
-  Ограждение МБДОУ «Детский сад № 22»



пешеходный переход



парковка



жилая зона



осторожно дети




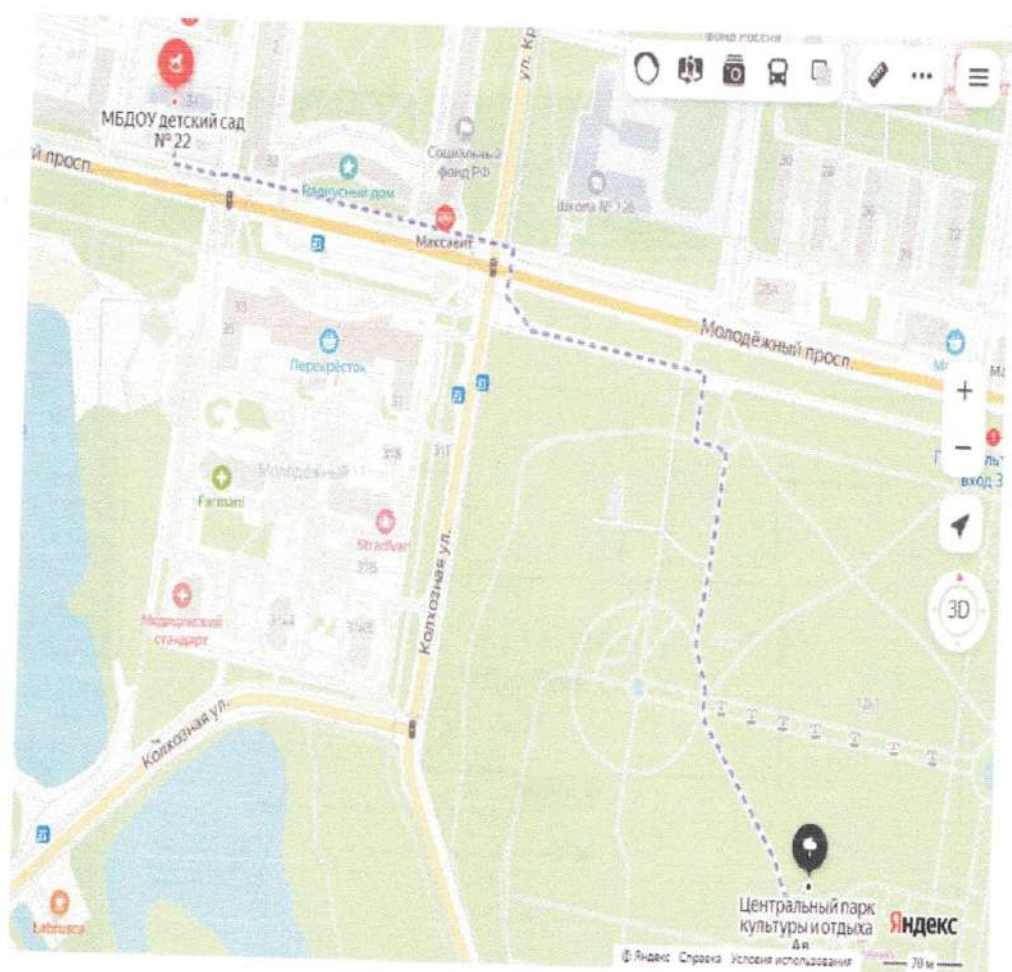
... ..  
... ..  
... ..  
... ..  
... ..  
... ..  
... ..  
... ..  
... ..  
... ..

... ..  
... ..  
... ..  
... ..  
... ..

Гос. инспектор ОГНБДД  
Управления МВД России  
по городу Н.Новгороду  
Старший лейтенант полиции  
Волков Д.В.  
Нагрудный знак №009591



### 3. Маршрут движения организованных групп детей от ОО к стадиону, парку или спортивно-оздоровительному комплексу



направление безопасного движения группы детей к парку

здания, жилые объекты  
тротуары

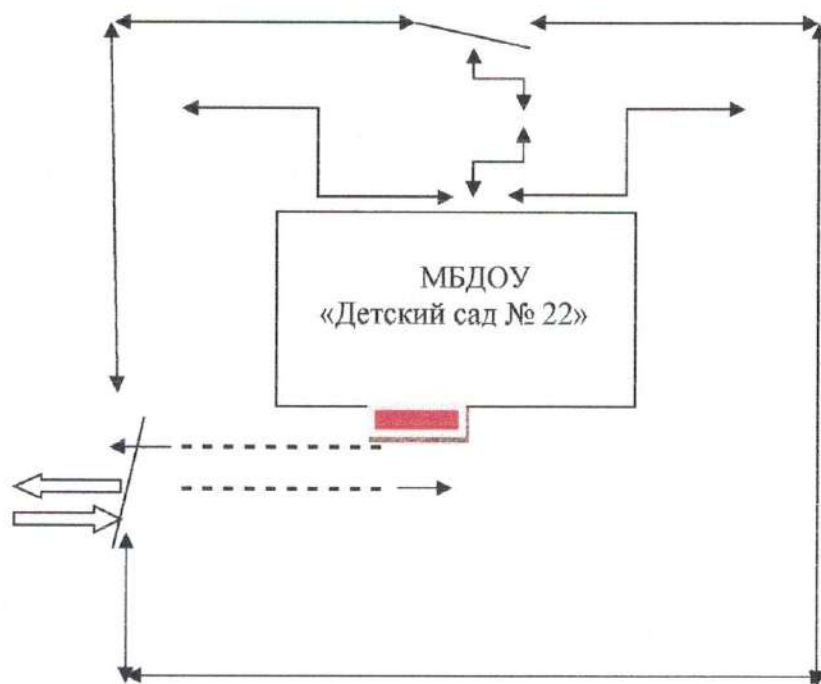
1001 - 001  
1001 - 001  
1001 - 001  
1001 - 001  
1001 - 001  
1001 - 001  
1001 - 001  
1001 - 001  
1001 - 001  
1001 - 001


1001 - 001  
1001 - 001  
1001 - 001

ГИБС, ИНСПЕКТОР ОГИБДД  
УПРАВЛЕНИЯ МВД РОССИИ  
ПО ГОРОДУ Н.НОВГОРОДУ  
СТАРШИЙ ЛЕЙТЕНАНТ ПОЛИЦИИ  
Волков Д.В.  
НАГРУДНЫЙ ЗНАК №009591



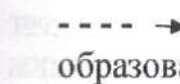
#### 4. Пути движения транспортных средств к местам разгрузки/погрузки и рекомендуемые пути передвижения детей по территории образовательной организации



 - въезд/выезд грузовых транспортных средств

 - движение детей по территории образовательной организации

 - место разгрузки /погрузки

 - движение грузовых транспортных средств по территории образовательной организации

1000 - 1000

УО в м. м. м. м.  
нмзлота  
взросле  
директор  
в. м. м. м. м.  
г. м. м. м. м.  
в. м. м. м. м.  
и. м. м. м. м.  
и. м. м. м. м.  
и. м. м. м. м.  
и. м. м. м. м.

Гос. инспектор ОГИБДД  
Управления МВД России  
по городу Н. Новгороду  
старший лейтенант полиции  
Волков Д. В.  
нагрудный знак №000591



### III. ПРИЛОЖЕНИЕ

Приложение 1

#### АКТ

обследования состояния обучения воспитанников правилам безопасного поведения на дорогах и профилактической работы по предупреждению детского дорожно-транспортного травматизма в дошкольной образовательной организации

#### МБДОУ «Детский сад № 22»

##### 1. Общие сведения.

1.1. Полное наименование образовательной организации Муниципальное бюджетное дошкольное общеобразовательное учреждение «Детский сад № 22»

1.2. Фактический адрес (индекс, город, улица, дом) 603101, г. Нижний Новгород, проспект Молодежный, дом 34

1.3. Руководители образовательной организации МБДОУ «Детский сад №22»:

Заведующий (ФИО) Воронова Оксана Сергеевна

Заместитель заведующего/ст. воспитатель Костылева Яна Андреевна

1.4. Ответственный за работу по организации работы по профилактике ДДТТ (ФИО)

Костылева Яна Андреевна

1.5. Количество воспитанников в ДОУ 113

1.6. Количество групп в ДОУ 4

1.7. Наличие приказа заведующего ДОУ о назначении ответственного за работу по организации работы по профилактике ДДТТ (№ приказа, от какого числа, ФИО, должность, приложить скан-копию приказа) 01.09.2022 № 134, Воронова Оксана Сергеевна

2. Система работы дошкольной образовательной организации по обучению несовершеннолетних правилам безопасного поведения на дорогах и предупреждению детского дорожно-транспортного травматизма:

2.1. Система планирования профилактической работы: (профилактика дорожно-транспортного травматизма осуществляется в трех направлениях: с педагогами, детьми и их родителями описать) - с педагогами: консультации, конкурсы, обзор литературы, педагогические советы, творческие отчеты;

- с детьми: продуктивная деятельность, развлечения, конкурсы, беседы, чтение художественной литературы, постановка и обсуждение проблемных ситуаций, игры(сюжетно-ролевые, подвижные, дидактические, интеллектуальные), викторины, мероприятия в рамках недели/месячника безопасности, изготовление атрибутов для проигрывания дорожных ситуаций, целевые прогулки, физкультурные досуги;

- с родителями: родительские собрания с приглашением инспектора ГИБДД, совместное творчество родителей, детей и педагогов, консультации, беседы по предупреждению дорожно транспортного травматизма, систематическое обновление информации для родителей на стендах и официальном сайте ДОО.

2.2 Наличие в дошкольной образовательной организации плана мероприятий по профилактике детского дорожно-транспортного травматизма (утвержден руководителем приложить скан-копию): имеется

2.3 Наличие мероприятий по профилактике ДДТТ в планах работы воспитателей каждой группы: имеется

2.4. В каких группах организуется работа по обучению детей ПДД (*перечислить возрастные группы*) младший возраст, средний возраст, старший, подготовительный возраст

2.5. Проводятся родительские собрания: да

Количество родительских собраний в год 2

2.6. Проводятся совместные мероприятия с родителями (Акции, конкурсы, викторины) проводятся

2.7. Количество проведенных и запланированных мероприятий на 2022-2023 учебный год (*названия мероприятий*) Рассматривание иллюстраций и фотографий по ПДД, Чтение художественной литературы, Просмотр обучающихся мультфильмов и презентаций по закреплению ПДД, Организация образовательной деятельности по изучению ПДД и профилактике ДДТТ, Беседы с воспитанниками, Игры (подвижные, дидактические, сюжетно-ролевые, театрализованные), Минутки безопасности, Целевые прогулки и наблюдения по ПДД, Участие детей в конкурсах, акциях, по безопасности дорожного движения, Музыкально-спортивный праздник «Красный, желтый, зеленый», Мониторинг знаний детей по ПДД

2.8. Наличие страницы «Дорожная безопасность» на сайте ДОО (периодичность обновления, какие вопросы (рубрики) освещают) имеется

-паспорт дорожной безопасности муниципального бюджетного дошкольного образовательного учреждения «Детский сад № 22»

-план работы ДООУ по теме «Профилактика детского дорожно-транспортного травматизма, воспитание навыков безопасного поведения на улицах и дорогах» на 2022-2023 учебный год.

-видео рекомендации для родителей, памятки для родителей, обновляется по мере поступления информации.

**3. Система обучения несовершеннолетних безопасному поведению на дорогах: программно-методическое обеспечение: «ДЕТСТВО-ПРЕСС»**

3.1 обучение ведется (*количество часов на изучение ПДД в год*) в группах:

3-5 лет- 5 ООД, 5-6 лет - 8 ООД, 6-7 лет - 9 ООД

3.2. Система контроля за профилактической работой (*наличие в журналах учета работы по профилактике ДДТТ контрольных отметок администрации дошкольной образовательной организации, рассмотрение данных вопросов на педагогических советах, производственных совещаниях, тематические проверки, контрольные срезы*) проводится 2 раза в год. Объект контроля: все возрастные группы. Формы контроля: планы организации образовательного процесса, организованная образовательная деятельность, режимные моменты. По итогам составляется аналитическая справка. Система контроля представлена организацией оперативного контроля «Формы и методы работы с детьми по формированию навыков безопасного поведения на улицах города». 1 раз в год проводится тематический контроль «Система профилактической работы по БДД с детьми и родителями». По результатам контроля составляется аналитическая справка, с учетом выявленных нарушений осуществляется планирование методической работы с педагогами на следующий учебный год.

3.3. Методическая работа с педагогическими кадрами (семинары, инструктажи по методике проведения занятий и массовых мероприятий, открытые занятия, периодичность их проведения) Август, ноябрь, февраль, май

3.4. Количество педагогических работников, прошедших курсы повышения квалификации (переподготовку) по тематике формирования у детей основ безопасного поведения на дорогах (*фамилия, имя, отчество педагога, название курса (модуля), место обучения* — указывается информация за последние 3 года, начиная с 2020/2021 учебного года) нет

4. Создание условий в дошкольной образовательной организации для проведения профилактической работы по профилактике ДДТГ.
- 4.1. Создана предметно-развивающая среда по безопасности дорожного движения в группах (оснащенность, соответствие современным требованиям) имеется  
Количество групп 4
- 4.2. Наличие уголков для родителей по безопасности в группах (их оснащенность и функциональность, описать) создана, оснащена в соответствии с возрастом
- 4.2.1 Количество уголков 4
- 4.2.2 Периодичность обновления регулярно
- 4.2.3 Где располагаются в уголках для информации родителей
- 4.2.4 Какие вопросы (рубрики) освещают: «Как переходить проезжую часть?», «Осторожно, дети», «Внимание – дорога», «Стань заметным в темноте», «Про удерживающие устройства и автокресла», «Уроки светофорика», «Рекомендации и памятки для родителей в различное время года по предупреждению ДДТГ», «Мой безопасный путь от дома до детского сада».
- 4.3. Наличие и использование видеоматериалов, компьютерных обучающих программ по ПДД (наименование, год выпуска если есть) нет
- 4.4. Проведение тематических познавательных занятий по профилактике детского дорожно-транспортного травматизма (технологии, количество мероприятий и занятий в месяц в разных возрастных группах по разделу «Дорожная безопасность»): Используются технологии ИКТ, проектная деятельность, проблемные ситуации, здоровья берегающие.  
Продолжительность каждого занятия (в разных возрастных группах)  
Младший возраст 15 минут, средний возраст 20 минут, старший, подготовительный возраст 25-30 минут
- 4.5. Общие мероприятия, проведенные с детьми и родителями в ДОО с начала 2022-2023 учебного года: (конкурсы, викторины, игры, встречи с сотрудниками Госавтоинспекции и т.д.) родительские собрания, викторины
- 4.6. Наличие кабинета по БДД (наличие/отсутствие кабинета по БДД) отсутствует
- 4.6.1 Оборудование кабинета БДД нет
- 4.6.2 Загруженность кабинета БДД (как часто проводятся занятия по изучению ПДД) -
- 4.6.3 Какие группы занимаются в кабинете -
- 4.6.4 Какие наглядные и учебно-методические пособия в нем имеются, как используются для проведения занятий -
- 4.7. Наличие площадки (автогородка) БДД с дорожной разметкой и комплектом знаков (наличие/отсутствие площадки по БДД) имеется
- 4.7.1. Какие группы занимаются на площадке БДД младший, средний, старший, подготовительный возраст
- 4.8. На участке ДОО имеется атрибуты, дидактический материал для отработки навыков безопасного поведения на дороге (имеется/ не имеется, наличие, название, описание) имеется
- 4.9. План-схема безопасных маршрутов движения обучающихся «Дом-Детский сад -Дом».
- а) наличие/отсутствие схемы имеется
- б) место(а) расположения схемы информационные стенды для родителей
- 4.9.1. Наличие у воспитанников индивидуальных схем безопасного пути «Дом – Детский сад – Дом» (в каких группах) старший дошкольный возраст
- 4.10. Наличие паспорта дорожной безопасности (дата согласования с ОГИБДД) имеется, 14.06.2022



4.11 Методическое и наглядно-дидактическое обеспечение содержания образования (методические рекомендации, разработки, наглядные пособия, игры, атрибуты, дополнительная литература (соответствие современным требованиям)

- а) обучающий музыкальный плакат «Азбука детской безопасности»;
- б) дидактические игры по обучению детей ПДД;
- в) учебный мультфильм «Уроки тетюшки Совы»;
- г) наборы картин, альбомы для рассматривания дорожных ситуаций;
- д) картотека загадок, стихов, картинок с опасными ситуациями на дороге;
- е) карточки-задания по ПДД.

Методические материалы для педагогов, имеющие в ДОО:

- а) сборники планов конспектов сценариев НОД, мероприятий, бесед по обучению дошкольников ПДД;
- б) методические рекомендации по обучению воспитанников ПДД;
- в) перспективное планирование по обучению дошкольников ПДД (на все возрастные дошкольные группы).

5. Система контроля за профилактической работой (наличие в журналах учета работы по профилактике ДДТГ контрольных отметок администрации дошкольной образовательной организации, рассмотрение данных вопросов на педагогических советах, производственных совещаниях, тематические проверки, контрольные срезы) Семинары, педагогические советы, тематические проверки

6. Методическая работа с педагогическими кадрами (семинары, инструктажи по методике проведения занятий и массовых мероприятий, открытые занятия, периодичность их проведения)  
август, ноябрь, февраль, май

7. Участие коллектива дошкольной образовательной организации (педагогического и детского) в районных, городских, областных мероприятиях, посвященных проблеме сохранения жизни и здоровья детей при участии в дорожном движении Акция «Засветись»

8. Наличие/отсутствие фактов ДТП с обучающимися (количество ДТП) наличие  
Принятые меры: проведение профилактической работы

**План работы по МБДОУ «Детский сад № 22»  
по профилактике детского дорожно – транспортного травматизма  
на 2022 – 2023 учебный год**

**Цель:** формирование у детей дошкольного возраста основ безопасного поведения несовершеннолетних участников ДД.

**Задачи:**

1. Развивать у детей познавательные процессы, необходимые им для правильной и безопасной ориентировки на улице.
2. Совершенствовать формы и методы работы ДОУ по пропаганде правил дорожного движения.
3. Усилить роль педагогического коллектива, родителей в вопросах обеспечения безопасности дорожного движения среди детей.
4. Формировать у детей навыки и устойчивые положительные привычки безопасного поведения на улице.

№	Наименования мероприятия	Срок исполнения	Ответственный
<b>Организационная работа</b>			
1	Обновление и дополнение Паспорта дорожной безопасности и схемы дорожных подходов.	Январь	Ст. воспитател
2	Обновление дорожной разметки	Май	Ст. воспитател
3	Пополнение методического кабинета ДОУ и групп методической литературой	В течение года	
<b>Работа с воспитателями</b>			
1	Выставка и обзор методической литературы по основам безопасности дорожного движения – «Изучаем ПДД»	октябрь	Ст. воспитател
2	Консультации: - Игра как ведущий метод обучения детей по ПДД. - Психологические особенности дошкольников и их поведение на дороге - Пути и формы работы с детьми по воспитанию безопасного поведения на улицах и дорогах. - Воспитание детей дошкольного возраста дисциплинированными пешеходами - Организация изучения правил дорожного движения с детьми в летний период.	Октябрь Ноябрь Декабрь Март Май	Ст. воспитател

3	Открытые непосредственно образовательная деятельность по ПДД «Дорога, транспорт, пешеход, пассажир»	Апрель	Ст. воспитател
4	Смотр конкурс центров БДД среди групп ДОУ	Март	Ст. воспитател
5	Изготовление и пополнение атрибутами центры безопасности	В течении года	Ст. воспитател

Работа с воспитанниками

1	Рассматривание иллюстраций и фотографий по ПДД	В течение года	Ст.воспитатель воспитатели
2	Чтение художественной литературы	В течение года	Ст.воспитатель воспитатели
3	Просмотр обучающихся мультфильмов и презентаций по закреплению ПДД	В течение года	Ст.воспитатель воспитатели
4	Организация образовательной деятельности по изучению ПДД и профилактике ДДТТ	По плану воспитателей	Ст.воспитатель воспитатели
5	Беседы с воспитанниками <ul style="list-style-type: none"> <li>– Моя улица.</li> <li>– Пешеходный переход.</li> <li>– Транспорт.</li> <li>– Дорога не место для игр.</li> <li>– Машины- какие бывают?</li> <li>– Что такое Светофор?</li> <li>– Правила поведение в общественном транспорте.</li> <li>– Я –велосипедист!</li> <li>– Всем ребятам надо знать, как по улице шагать.</li> <li>– Правила эти запомним друзья!</li> </ul>	В течение года	Ст.воспитатель воспитатели
6	Игры (подвижные, дидактические, сюжетно-ролевые, театрализованные)	В течение года	Ст.воспитатель воспитатели
7	Минутки безопасности	ежедневно	Ст.воспитатель воспитатели
8	Целевые прогулки и наблюдения по ПДД <ul style="list-style-type: none"> <li>– Наблюдение за движением пешеходов</li> <li>– Наблюдение за движением транспорта</li> <li>– Рассмотрение видов транспорта</li> <li>– Пешеходный переход</li> </ul>	Раз в квартал	Ст.воспитатель воспитатели
9	Участие детей в конкурсах, акциях, по	В течение	Ст.воспитатель

	безопасности дорожного движения	года	воспитатели
10	Досуги и развлечения. – Наш помощник светофор! – Улица полна неожиданностями – На лесном перекрестке – Азбука безопасного движения	Раз в квартал	Ст.воспитатель воспитатели
11	Мониторинг знаний детей по ПДД	Апрель	Воспитатели
Взаимодействие с родителями			
1	Включение вопросов по ПДД в повестку родительских собраний	В течение года	Ст. воспитатель
2	Консультации – Как знакомить детей с правилами дорожного движения – Как научить ребенка наблюдать за дорогой – Дисциплина на улице- залог безопасности. – Психофизиологические особенности дошкольников и их поведение на дороге. – Если вы идете с ребенком по улице.	Раз в квартал	Ст. воспитатель, воспитатели
3	Привлечение родителей к разработке план-схеме безопасных маршрутов «детский сад – дом – детский сад»	октябрь	Ст. воспитатель, воспитатели
4	Памятка для родителей «Значение световозвращающих элементов»	ноябрь	Ст. воспитатель
5	Публикация материалов для родителей на сайте ДОО	В течение года	Ст. воспитатель
6	Анкетирование родителей « я и мой ребенок на улицах города»		Ст. воспитатель, воспитатели

## Методические рекомендации по разработке и использованию маршрута движения школьника «Дом – детский сад – дом»

### 1. Общая часть.

Маршрут движения школьника «Дом - детский сад – дом» - это Памятка в которой сочетаются схема и описание рекомендуемого пути движения дошкольника из дома детский сад и обратно.

Маршрут «Дом – детский сад – дом» разрабатывается родителями. Каждый разрабатываемый маршрут обсуждается дома с ребенком, который сможет объяснить его.

Цель маршрута «Дом - детский сад – дом»:

1. повысить безопасность движения ребенка в ОУ и обратно;
2. обучить ребенка ориентироваться в дорожных ситуациях на пути движения в ОУ и обратно;
3. обучить родителей, принимающих участие в составлении маршрута ориентированию в дорожной обстановке и предотвращению типичных опасностей.

### 2. Разработки маршрута «Дом – детский сад – дом».

Вначале родители вместе со дошкольниками проходят путь от дома детского сада и обратно и намечают наиболее безопасный (рекомендуемый) вариант, отмечают более опасные (нерекомендуемые) варианты.

При выборе безопасного варианта перехода улиц наиболее легкие и безопасные для ребенка. Пешеходный переход со светофором более безопасный, чем пешеходный переход без светофора, улица и участки, где затруднен обзор проезжей части (нет густых кустов, деревьев, стоящих машин, особенно крупногабаритных), более безопасна, чем улица со стоящими машинами и другими предметами, закрывающими обзор и т.д.

Выбрав вариант движения ребенка, родители наносят его на схему расположения улиц от дома до детского сада. Наносят объекты. Далее на схеме выделяются участки повышенной опасности, требующие более подробного описания.

Это, как правило, на пути «дом – детский сад»:

- выход из дома и первый переход через улицу;
- переход через улицу и перекрестки;

На пути «детский сад – дом» участки те же, но отмечается выход из ОУ последний переход улицы и вход в дом, кроме того, выделяются участки повышенной опасности на нерекондуемых вариантах движения, что объясняют, в чем их опасность и почему они не рекомендуются.

Необходимо обратить внимание дошкольника на:

- При выходе из дома часто обзор улицы может быть затруднен деревьями, кустами.
- дошкольник переходит улицу в установленном месте, тол...

внимательно ее осмотрев. Переходить нужно шагом. Недопустимо бега через дорогу

- Из дома надо выйти заблаговременно, чтобы не спешить. Если на улице возможны стоящие машины, затрудняющие обзор, в описание перехода улицы вносятся соответствующие предостережения.
- Если переход не регулируется светофором, то в описание перехода вносятся слова: когда приближается грузовик или автобус, сзади него может быть не видна другая машина! Машину лучше пропустить и, пропустив, подождать, пока она отъедет подальше. Ведь когда машина близко, за ней могут быть не видны встречные машины.
- Если переход улицы регулируется светофором, необходимо записать: идти можно только на зеленый свет для пешеходов. Если горит красный свет для пешеходов - идти нельзя, даже если машины нет. Надо уважать правила так же, как их уважают водители. При переходе на зеленый свет надо тоже наблюдать за обстановкой, замечать машины, которые в этот момент готовятся к повороту направо или налево, пересекая путь движения пешеходов.
- Для каждой улицы, которую приходится переходить, дается характеристика: интенсивность движения машин, возможность появления машин из-за поворота; предметы, мешающие осмотру улицы; кусты, деревья, стоящие машины и т.д.
- В местах посадки в общественный транспорт делается запись: перед подъездом автобуса стоять, отступив от края тротуара, т.к. автобус может занести, особенно в дождь, снег или гололед. Пока автобус не остановился, к двери не подходить! В последний момент перед отправлением автобуса в автобус не садиться - может прищемить дверью. Особенно опасна передняя дверь - после защемления дверью можно попасть под колеса!
- В местах выхода из общественного транспорта делать запись: заранее подготовиться к выходу. Не опаздывать при выходе - может прищемить дверью. Аккуратно выходить, чтобы не поскользнуться и не упасть. Если после выхода из общественного транспорта надо переходить улицу, делается запись: подождите, пока не уйдет автобус! Из-за автобуса выходить крайне опасно. Подойдите к перекрестку (пешеходный переход) и внимательно осмотрите проезжую часть дороги!
- Перед переходом улицы, на которой стоит школа, можно встретить товарищей и отвлечься от обзора за дорогой. Делается запись: перед переходом внимательно осмотреть улицу. Переходить только шаг за шагом. Разговоры прекратить!

При оформлении маршрута на бланке сплошной линией со стрелкой цифрой «1» над линией обозначается путь движения из дома в детский сад, путь из детского сада домой обозначается так же, только над линией ставится цифра «2».

Не рекомендуемый (но возможный) путь движения обозначается пунктирной линией.

### 3. Использование схемы маршрута «Дом – детский сад – дом»

После составления маршрута родители, сопровождая сына или дочь в С и обратно, добиваются практического овладения дошкольниками методами безопасного движения по маршруту, понимания ими всех опасностей, которые указаны в описанном маршруте.

Сопровождая дошкольника, родители отрабатывают привычку заблаговременного выхода из дома, отсутствия спешки, перехода улицы только шагом, строго под прямым углом, не наискосок, тщательного осмотра дороги перед переходом, даже если она пустынная.

- Отрабатывается сдержанность и осторожность при движении через дорогу для посадки на автобус - никакой спешки!

- Отрабатывается осторожность: при посадке и при выходе автобуса особая осторожность - при возвращении домой, если дом находится на противоположной стороне улицы.

- Крайне важно добиваться, чтобы любой предмет, мешающий осмотру улицы, сам по себе рассматривался школьниками как сигнал опасности.

- Движение в ОУ используется как учебная программа по отработке навыков наблюдения и оценки обстановки.

Протинуровано, пронумеровано, скреплено печатлю

цифрой 19 (субинспектора(ов))

наименование должности

Заведующий

подпись

*И.С. Воронцов*

(И.С. Воронцов)

расшифровка

МВД

«Детский сад  
№ 22»

