

«СОГЛАСОВАНО»

Заместитель главы администрации
Московского района г.Нижнего
Новгорода, председатель комиссии по
БДД

_____ О.Л. Сокуров
подпись (расшифровка)
«__» _____ 2025г.

«УТВЕРЖДАЮ»

Заведующий МБДОУ "Детский сад
№411"

_____ О.В. Баранова
подпись (расшифровка)
«__» _____ 2025г.

«СОГЛАСОВАНО»

Начальник ОГИБДД УМВД России
по городу Нижнему Новгороду

_____ В.В. Иванов
подпись (расшифровка)
«11» 11 2025г.

ПАСПОРТ

дорожной безопасности

**Муниципального бюджетного дошкольного образовательного
учреждения "Детский сад №411"**

2025г.

Содержание

I. Общие сведения 3 стр.

II. План-схемы ДОУ

1. План-схемы района расположения ДОУ, пути движения транспортных средств и детей (воспитанников) 5 стр.
2. Схема организации дорожного движения в непосредственной близости от МБДОУ «Детский сад №411» с размещением соответствующих технических средств, маршруты движения детей и расположение парковочных мест 7 стр.
3. Маршруты движения организованных групп детей от МБДОУ «Детский сад №411» к скверу имени Маршала В.И. Казакова... 9 стр.
4. Пути движения транспортных средств к местам разгрузки/погрузки и рекомендуемые пути передвижения детей по территории МБДОУ «Детский сад №411»11 стр.

III. Приложение

1. Карта самообследования состояния обучения детей (воспитанников) правилам безопасного поведения на дорогах в 202_-202_ учебном году.13 стр.
2. План работы МБДОУ «Детский сад №411» по профилактике детского дорожно-транспортного травматизма.16 стр.

I. Общие сведения

Муниципальное бюджетное дошкольное образовательное учреждение
"Детский сад №411"

Тип ДОУ: дошкольное образовательное учреждение

Юридический адрес ДОУ: 603074, город Нижний Новгород, Сормовское шоссе, дом 18а

Фактический адрес ДОУ: 603074, город Нижний Новгород, Сормовское шоссе, дом 18а

Должностные лица МБДОУ «Детский сад №411»

Должность	Фамилия, имя, отчество	Телефон (831) _____
Заведующий	Баранова Ольга Владимировна	241-28-90
Старший воспитатель	Захарова Наталья Геннадьевна	241-28-90
Ответственный работник по профилактике детского травматизма	Захарова Наталья Геннадьевна	241-28-90

Прочие должностные лица

Сотрудник органа управления образованием, курирующий вопросы профилактики детского дорожно-транспортного травматизм Стародуб Наталья Владимировна 435-53-78

Ответственный сотрудник от ГИБДД Боровков Александр Николаевич 279-20-02

Руководитель или ответственный работник дорожно-эксплуатационной организации, осуществляющей содержание ТСОДД* Горячев Игорь Владимирович 8915-951-90-99

Режим работы в МБДОУ "Детский сад №411": с 6.00 до 18.00

1-ая смена: 6:00 – 13:12

2-ая смена: 10:48 – 18:00

Количество воспитанников 105

Количество групп 5

В рамках реализации рабочих программ по предметам обучение правилам безопасного поведения на дорогах:

основная общеобразовательная программа МДОУ детский сад №411
в группах: первая младшая, вторая младшая, средняя – через интеграцию с
другими образовательными областями, в группах: старшая и
подготовительная – 1 раз в месяц по 25-30мин.

(предметы, классы, количество часов в каждом классе)

В рамках реализации дополнительных образовательных программ: _____
нет

(указать наименование программы дополнительного образования, классы, количество часов в каждом классе)

Наличие и периодичность заполняемости материалом страницы «Дорожная безопасность» на сайте ДОУ _____ имеется, заполняется по мере поступления новой информации

Наличие кабинета по БДД (имеется или нет) _____ **нет**

Оборудование кабинета по БДД _____ **---**

Наличие уголков (стендов) по БДД (имеется или нет) _____ **имеются**

Где располагаются _____ в помещениях групп: вторая младшая, средняя,
старшая и подготовительная

Какие вопросы (рубрики) освещаются _____
в соответствии с образовательной программой

Наличие стационарного автогородка с дорожной разметкой и комплектом знаков _____ **нет**

Отряд ЮИД (имеется или нет) _____ **нет**

Состав отряда ЮИД (количество детей, возраст) _____ **нет**

Руководитель отряда ЮИД (Ф.И.О., должность) _____ **нет**

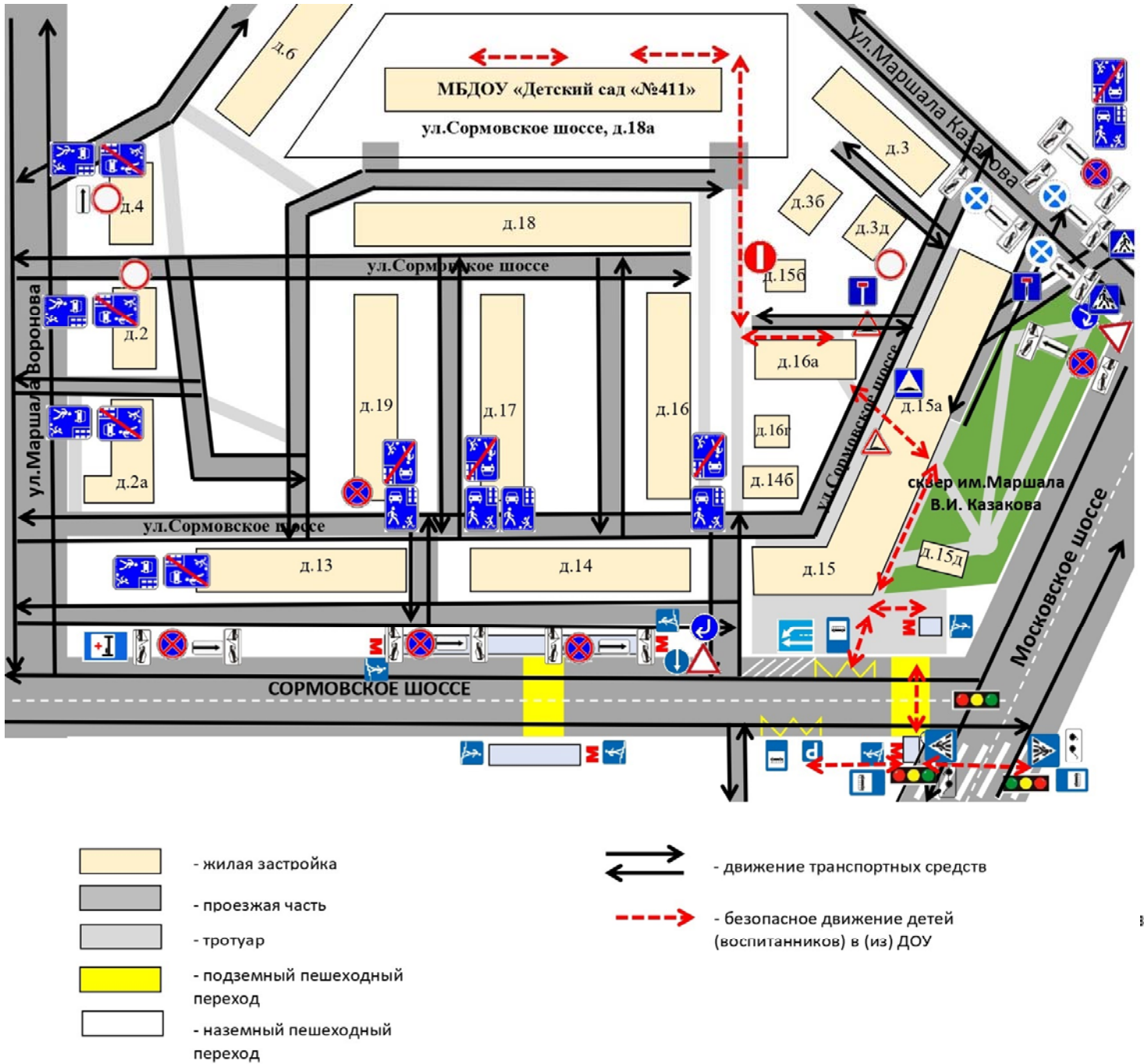
Наличие автобуса в ДОУ _____ **нет**

Телефоны оперативных служб:

МЧС	01
Полиция	02
Скорая помощь	03
Единая служба спасения	112
ООО «Дорожно-эксплуатационное предприятие»	276-87-68, 276-87-71

II. План-схемы ДОУ

1. План-схемы района расположения ДОУ, пути движения транспортных средств и детей (воспитанников)



Содержание план-схемы района расположения ДООУ

1. Район расположения дошкольного образовательного учреждения определен группой жилых домов, зданий и улично-дорожной сетью с учетом остановок общественного транспорта (выходов из станций метро), центром которого является непосредственно ДООУ;

2. Территория, указанная в схемах, включает в себя:

- дошкольное образовательное учреждение;
- сквер, в котором воспитателями проводятся занятия на открытом воздухе;

- жилые дома, в которых проживает большая часть детей (воспитанников) данного дошкольного образовательного учреждения;

- автомобильные дороги и тротуары;

3. На схемах обозначено:

- расположение жилых домов, зданий и сооружений;

- сеть автомобильных дорог;

- пути движения транспортных средств;

- безопасные пути движения детей (воспитанников) с родителями в/из дошкольного образовательного учреждения;

- уличные (наземные – регулируемые / нерегулируемые) и внеуличные (подземные) пешеходные переходы;

- названия улиц и нумерация домов.

Схемы необходимы для общего представления о районе расположения ДООУ. Для изучения безопасности движения детей на схеме обозначены наиболее частые пути движения воспитанников с родителями от дома (от отдаленных остановок маршрутных транспортных средств) к ДООУ и обратно.

При исследовании маршрутов движения детей уделялось особое внимание опасным зонам, где часто дети (воспитанники) с родителями пересекают проезжую часть не по пешеходному переходу.

2. Схема организации дорожного движения в непосредственной близости от МБДОУ «Детский сад №411» с размещением соответствующих технических средств, маршруты движения детей и расположение парковочных мест



Содержание схемы организации дорожного движения в непосредственной близости от МБДОУ «Детский сад №411» с размещением соответствующих технических средств, маршруты движения детей и расположение парковочных мест

1. Схема организации дорожного движения ограничена автомобильными дорогами, находящимися в непосредственной близости от дошкольного образовательного учреждения;

2. На схеме обозначено:

- здание ДОУ с указанием территории, принадлежащей непосредственно ДОУ;

- автомобильные дороги и тротуары;

- уличные (наземные – регулируемые / нерегулируемые) и внеуличные (подземные) пешеходные переходы на подходах к ДОУ;

- дислокация существующих дорожных знаков и дорожной разметки;

- другие технические средства организации дорожного движения;

- направление движения транспортных средств по проезжей части;

- направление безопасного маршрута движения детей (воспитанников) с родителями;

3. На схеме указано расположение остановок маршрутных транспортных средств и безопасные маршруты движения детей (воспитанников) с родителями от остановочного пункта к ДОУ и обратно.

3. Маршрут движения организованных групп детей от МБДОУ «Детский сад №411» к скверу имени Маршала В.И. Казакова

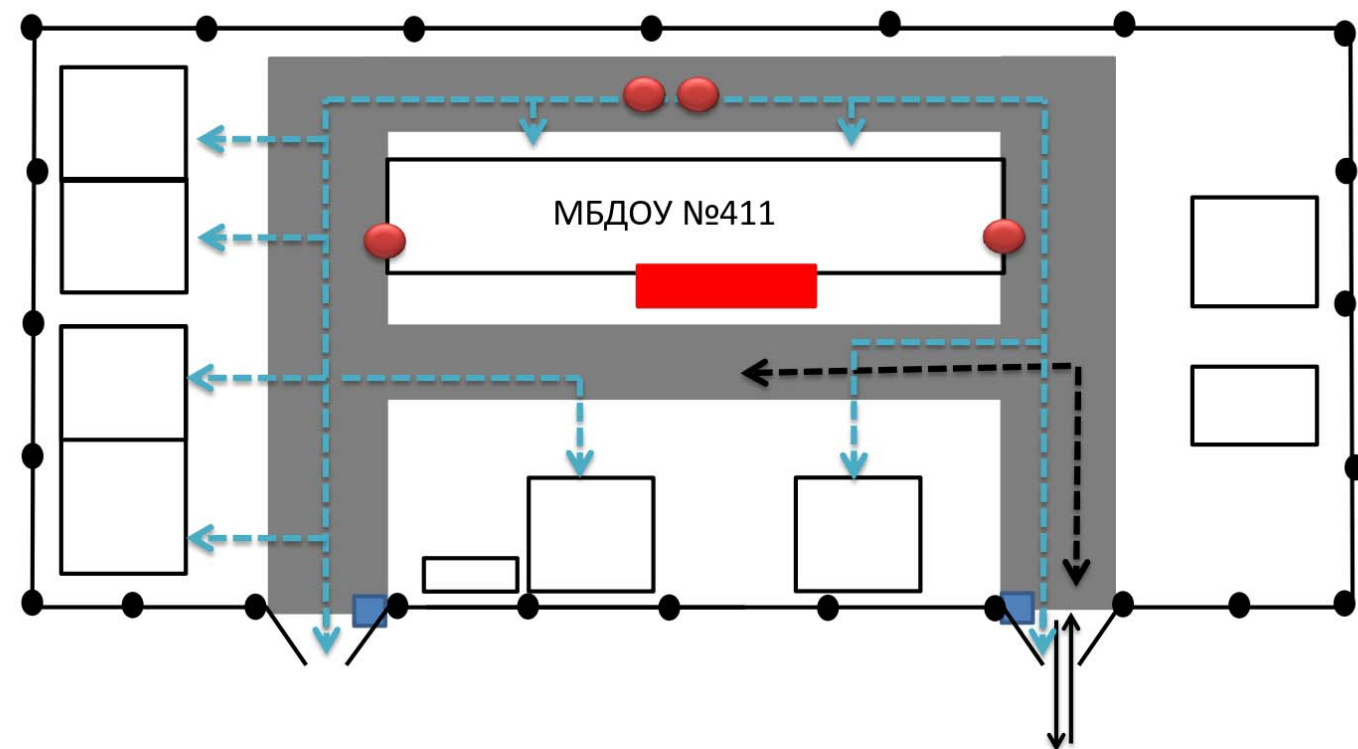








Содержание схемы маршрута движения организованных групп детей от МБДОУ «Детский сад №411» к скверу им. Маршала В.И.Казакова

На схеме района расположения ДОУ указан безопасный маршрут движения детей (воспитанников) с воспитателями от ДОУ к скверу и обратно.

Данная схема используется воспитателями при организации движения групп детей (воспитанников) к месту проведения занятий вне территории ДОУ.

4. Пути движения транспортных средств к местам разгрузки/погрузки и рекомендуемые пути передвижения детей по территории МБДОУ «Детский сад №411»



-  - камера наружного видеонаблюдения
-  - движение детей (воспитанников) на территории ДОУ
-  - место разгрузки/погрузки
-  - электронный замок
-  - въезд/выезд грузовых транспортных средств
-  - движение грузовых транспортных средств по территории ДОУ

Содержание схемы пути движения транспортных средств к местам разгрузки/погрузки

На схеме указана примерная траектория движения транспортного средства по территории ДООУ, в том числе место погрузки/разгрузки, а также безопасный маршрут движения детей (воспитанников) во время погрузочно-разгрузочных работ.

В целях обеспечения безопасного движения детей по территории ДООУ доведено до минимума пересечение пути движения детей и пути движения транспортных средств.

IV. Приложение

1. Карта самообследования состояния обучения детей (воспитанников) правилам безопасного поведения на дорогах в 2025-2026 учебном году.

1.1. Организация образовательного процесса по обучению детей основам правил дорожного движения и профилактике детского дорожно-транспортного травматизма.

1. Наличие приказа заведующего ДОУ (от какого числа, №) о назначении ответственного за работу по организации обучения детей (воспитанников) основам ПДД и профилактике ДДТТ (Ф.И.О., должность, телефон) _____
2. Группы, в которых организуется работа по обучению детей (воспитанников) ПДД: вторая младшая, средняя, старшая, подготовительная
3. Количество воспитателей, прошедших в течение 5 лет курсы повышения квалификации по методике преподавания основ ПДД: 0.
4. Название организации (где проходили обучение) _____
5. В рамках реализации дополнительных образовательных программ обучения правилам безопасного поведения на дорогах:
«Безопасность» (Авдеева Н.Н., Князева Н.Л., Стеркина Р.Б.), группы: старшая, подготовительная, 2 раза в месяц
_____ (указать название программы, классы, количество часов в каждом классе)
6. В каких группах не предусмотрено изучение ПДД (причина):
в первой младшей группе (возрастные особенности)

7. Количество родителей, состоящих в «родительских патрулях» 0.
8. Наличие плана работы «родительского патруля» (дата утверждения)
нет.

1.2. Материально-техническое обеспечение.

1. Наличие кабинета по БДД (имеется или нет) _____ нет.
2. Оборудование кабинета по БДД _____ нет.
3. Наличие уголков (стендов) по БДД (имеются или нет) _____ имеются.

4. Количество уголков _____ 4 _____.
5. Место расположения групповые помещения второй младшей группы, средней группы, старшей группы, подготовительной группы.
6. Какие вопросы (рубрики) освещают _____ в _____ соответствии _____ с образовательной программой.
7. Наличие стационарного автогородка с дорожной разметкой и комплектом знаков (имеется или нет) _____ нет _____.
8. График работы площадки (автогородка при наличии) _____ нет _____.
9. Наличие мобильного автогородка (имеется или нет) имеется.
10. План работы мобильного уголка (при наличии) 1 раз в неделю в летний период в следующих группах: вторая младшая, средняя, старшая, подготовительная.

1.3. *Учебно-методическое обеспечение.*

1. Наличие и использование печатных средств обучения да.
2. Наличие и использование электронных средств обучения да.
3. Наглядный и дидактический материал, имеющийся в ДОУ:
 - а) плакаты по ПДД да.
 - б) плакаты по первой помощи при ПДД _____ нет _____.
 - в) дидактические игры _____ да _____.
 - г) видеофильмы, видеоролики да.
 - д) карточки-задания по ПДД _____ нет _____.
 - е) рабочие тетради нет.
 - ж) иное нет.
4. Дидактический материал:
 - а) Контрольные задания нет.
 - б) дидактические тесты _____ нет _____.
 - в) уровневые задания для самостоятельной работы детей (воспитанников) нет.
 - г) иное педагогический анализ.

1.4. Наличие методических материалов для педагогов

1. Опыт работы по профилактике ДДТТ нет .
2. Сборники планов конспектов занятий и мероприятий нет .
3. Методические рекомендации по обучению детей (воспитанников) основам ПДД имеются .
4. Методические рекомендации по организации внеклассной работы с детьми (воспитанниками) по предупреждению ДДТТ имеются .

2. План работы МБДОУ «Детский сад №411» по профилактике детского дорожно-транспортного травматизма.

Задачи ДДТТ:

1. Организация и осуществление мер в ДОО по предупреждению ДДТТ
2. Координация всех служб ДОО по вопросам воспитания и обучения детей безопасному поведению на улицах и дорогах
3. Разработка плана действий по проблеме профилактики ДДТТ

№ п/п	Мероприятия	Срок	Ответственные
	Административно-хозяйственные		
1.	Согласование, утверждение плана мероприятий по БДД на новый учебный год Обновление уголков безопасности в помещении ДОУ	Сентябрь	Заведующий Старший воспитатель
2.	Инструктажи по выполнению правил дорожного движения. Обновить и дополнить игровую базу по ДД	Сентябрь Ноябрь	Заведующий
	Работа с воспитателями		
1.	Смотр-конкурс на лучшую организацию работы по БДД в группах детского сада	Сентябрь	Старший воспитатель
2.	Консультация «Содержание работы с детьми по предупреждению дорожно-транспортного травматизма в разных возрастных группах»	Октябрь	Старший воспитатель
3.	Консультация «Правила поведения пешехода на дороге в зимнее время»	Декабрь	Старший воспитатель
4.	Практикум для педагогов «Оказание первой помощи в случае травматизма»	Январь	Старшая медсестра
5.	Консультация «Что нужно знать родителям о правилах дорожного движения»	Февраль	Старший воспитатель
	Работа с воспитанниками		
1.	Проведение игр-ситуаций на тему: «Мы - пешеходы» «Путешествие в страну «Светофорию» «Как себя вести, если...»	Осень-весна	Воспитатели старших групп
2.	Оформление в старших дошкольных группах индивидуальных маршрутных листов безопасного движения от ДОУ к дому	Сентябрь	Воспитатели
3.	Экскурсии и целевые прогулки с детьми:	Сентябрь	Воспитатели
	Наблюдение за движением пешеходов	Октябрь	средней гр.
	Наблюдение за движением транспорта	Ноябрь	Воспитатели
	Рассматривание видов транспорта	Декабрь	старших гр.
	Прогулка на перекресток	Январь	Воспитатели
	Знакомство с улицей	Март	старших гр.
	Наблюдение за движением транспорта	Апрель	Воспитатели
	Знаки на дороге - место установки, назначение	Май	Воспитатели
4.	Беседы с детьми:		
	Что ты знаешь об улице?	Сентябрь	Младшая гр.
	Улы- пешеходы (места движения пешеходов, их название, назначение)	Октябрь	Средняя гр.
	Правила поведения на дороге	Ноябрь	Старшая гр.

	Машины на улицах города: виды транспорта	Декабрь	Старшая гр.
	Что можно и что нельзя	Февраль	Старшая гр.
	Помощники на дороге: знаки, светофор, регулировщик	Март	Старшая гр.
	Будь внимателен!	Апрель	Старшая гр.
	Транспорт в городе: места и правила парковки, пешеходные зоны, ограничивающие знаки	Май	Подготовительная гр.
5.	Игровые ситуации с детьми:		
	«Путешествие по улицам города»	В теч. г.	Все группы
	«Улица и пешеходы»	Сентябрь	Средняя гр.
	«Светофор»	Октябрь	Младшая гр.
	«Путешествие с Незнайкой»	Ноябрь	Старшая гр.
	«Поездка на автомобиле»	Декабрь	Средняя гр.
	«Автопарковка»	Февраль	Старшая гр.
	«Станция технического обслуживания»	Март	Старшая гр.
	«Автомастерская»	Апрель	Старшая гр.
6	Дидактические игры:		
	«Наша улица»	Сентябрь	Воспитатели
	«Светофор»	Октябрь	Средняя гр.
	«Поставь дорожный знак»	Ноябрь	Старшая гр.
	«Что для чего?»	Декабрь	Подготовит.
	«Угадай, какой Знак?»	Январь	Средняя
	«Дорожные знаки: запрещающие и разрешающие»	Февраль	Старшая
	«Желтый, красный, зеленый»	Март	Средняя
	«Чего не хватает?»	Апрель	Старшая
7.	Подвижные игры:		
	«Воробышки и автомобиль» «Будь внимателен» «Разноцветные автомобили» «Мы едем, едем, едем...» «Стоп!» «Разноцветные дорожки» «Чья команда скорее соберется»	В течение года	Воспитатели Младшая гр. Средняя гр. Старшие гр.
8.	Викторина по ПДД «Безопасное поведение на улице»	Апрель	Воспитатели
	Работа с родителями		
1.	Проведение бесед на родительских собраниях на тему: «Ребенок и его безопасность» «Взрослые - пример для детей в поведении на дороге» «Профилактика детского дорожно-транспортного травматизма» в летний период	Ноябрь-апрель	Воспитатели
2.	Проведение конференции для родителей с приглашением работников ГИБДД	В течение года	Старший воспитатель
3.	Круглый стол «Состояние работы по организации обучения ПДД в ДОУ»	Май	Старший воспитатель
4.	Анкетирование родителей по обучению детей ПДД «Грамотный пешеход»	Июнь	Воспитатели
	Методическая работа		
1.	Пополнение методического кабинета и групп методической, детской литературой, наглядными пособиями по ПДД, детскому травматизму	В течение года	Старший воспитатель
2.	Побор и систематизация игр по всем возрастным группам по теме: «Правила дорожного движения»	В течение года	Старший воспитатель
3.	Изготовление пособий по профилактике дорожного движения	В течение года	Воспитатели

4.	Приобретение методической литературы по ПДД	В течение года	Старший воспитатель
5.	Оформление уголка безопасности дорожного движения для родителей	В течение года	Старший воспитатель
6.	В группах обновление уголков по изучению правил дорожного движения	По мере необходимости	Воспитатели