

«СОГЛАСОВАНО»
Заместитель главы
администрации района,
председатель комиссии по БДД


Р.Н. Ухабин
(расшифровка)

«26» 02 2021 г.

«УТВЕРЖДАЮ»
Заведующий
МБДОУ «Детский сад № 442»


Е.В. Иванова
(расшифровка)
«26» 02 2021 г.



«СОГЛАСОВАНО»
Начальник ОГИБДД УМВД
России по городу Нижнему
Новгороду


В.В. Иванов
(расшифровка)

«26» 02 2021 г.



ПАСПОРТ

дорожной безопасности

муниципального бюджетного дошкольного
образовательного учреждения

«Детский сад № 442»

2021 г.

Содержание

| | | |
|-------------|---|-----------|
| I. | Общие сведения..... | 3 |
| II. | План-схемы ОО..... | 5 |
| 1. | План-схема района расположения МБДОУ «Детский сад № 442», пути движения транспортных средств и детей (воспитанников)..... | 5 |
| 2. | Схема организации дорожного движения в непосредственной близости от образовательной организации размещением соответствующих технических средств, маршруты движения детей и расположение парковочных мест..... | 6 |
| 3. | Маршруты движения организованных групп детей от МБДОУ к стадиону, площади Маршала Жукова и пожарной части №27 ГУ МЧС России..... | 7 |
| 4. | Пути передвижения транспортных средств к местам разгрузки/погрузки и рекомендуемые пути передвижения детей по территории образовательной организации..... | 8 |
| 5. | Маршрут движения автобуса образовательной организации..... | 9 |
| 6. | Безопасное расположение остановки автобуса у образовательной организации..... | 10 |
| III. | Информация об обеспечении безопасности перевозок детей специальным транспортным средством (автобусом)..... | 11 |
| IV. | Приложения..... | 12 |

І. Общие сведения

Муниципальное бюджетное дошкольное образовательное учреждение «Детский сад № 442»

Тип ОУ дошкольное образовательное учреждение

Юридический адрес ОО: 603137, город Нижний Новгород, ул. Маршала Голованова, д. 41а;

Фактический адрес ОО: 603137, город Нижний Новгород, ул. Маршала Голованова, д. 41а;

Должностные лица образовательной организации

| | | |
|---|-----------------------------|-----------------------------|
| Заведующий | Иванова Елена Валентиновна | (831)466-92-73 (телефон) |
| Старший воспитатель | Козулина Маргарита Юрьевна | (831)466-92-97 (телефон) |
| Заведующий хозяйством | Шмелева Татьяна Анатольевна | (831)466-92-73 (телефон) |
| Ответственный работник по профилактике детского травматизма | Козулина Маргарита Юрьевна | (831)466-92-97 (телефон) |

Прочие должностные лица

| | | |
|--|---|------------------------------|
| • Сотрудник органа управления образованием, курирующий вопросы профилактики детского дорожно-транспортного травматизма | Мотыхляева Наталья Константиновна | (831) 465-50-43 (телефон) |
| • Ответственный сотрудник от ГИБДД | Гос.инспектор дорожного надзора ОГИБДД Якобс Антон Андреевич | (831) 279-20-02 (телефон) |
| • Руководитель или ответственный работник дорожно-эксплуатационной организации, осуществляющей содержание ТСОДД* | Мамонов Николай Владимирович | (831) 428-86-54 (телефон) |

Время занятий в образовательной организации:
понедельник – пятница с 7.30 до 18.30

Количество воспитанников: 148

Количество групп: 7

В рамках реализации рабочих программ по предметам обучение правилам безопасного поведения на дорогах:

Младшая группа (3-4 года). Занятие «Ознакомление с предметным и социальным окружением», 16 занятий в год;

Средняя группа (4-5 лет). Занятие «Ознакомление с предметным и социальным окружением», 16 занятий в год;

Старшая группа (5-6 лет). Занятие «Ознакомление с предметным и социальным окружением», 16 занятий в год;

Подготовительная к школе группа (6-7 лет). Занятие «Ознакомление с предметным и социальным окружением», 16 занятий в год;

Группа компенсирующей направленности для детей с ЗПР(5-7лет). Занятие «Ознакомление с окружающим миром», 8 занятий в год;

Группа компенсирующей направленности для детей с УО (3-8лет). Занятие «Социальное развитие и ознакомление с окружающим миром», 4 занятия в год;

Группа кратковременного пребывания компенсирующей направленности для детей со сложным дефектом (3-8лет). Занятие «Социальное развитие и ознакомление с окружающим миром», 4 занятия в год.

(указать предметы, группы, количество часов в каждой группе)

В рамках реализации дополнительных образовательных программ:

Нет

(указать наименование программы дополнительного образования, группы, количество часов в каждой группе)

Наличие и периодичность заполнения материалом страницы «Дорожная безопасность» на сайте образовательной организации:

Сайт: 442.dou-nn.ru - имеется; обновление один раз в квартал;

Наличие кабинета по БДД: НЕТ;

Оборудование кабинета по БДД: ---

Наличие уголков (стендов) по БДД - 7;

Где располагаются в каждой возрастной группе;

Какие вопросы (рубрики) освещают: Знакомство с транспортными средствами, правилами дорожного движения, с сигналами светофора, со значением дорожных знаков.

Наличие стационарного автогородка с дорожной разметкой и комплектом знаков Нет

Отряд ЮИД (имеется или нет) Нет

Состав отряда ЮИД (количество детей, возраст) _____

Руководитель отряда (Ф.И.О., должность) _____

Телефоны оперативных служб:

(МЧС, полиция, скорая помощь; дорожно-эксплуатационных организаций, осуществляющих содержание УДС)

02 или 102

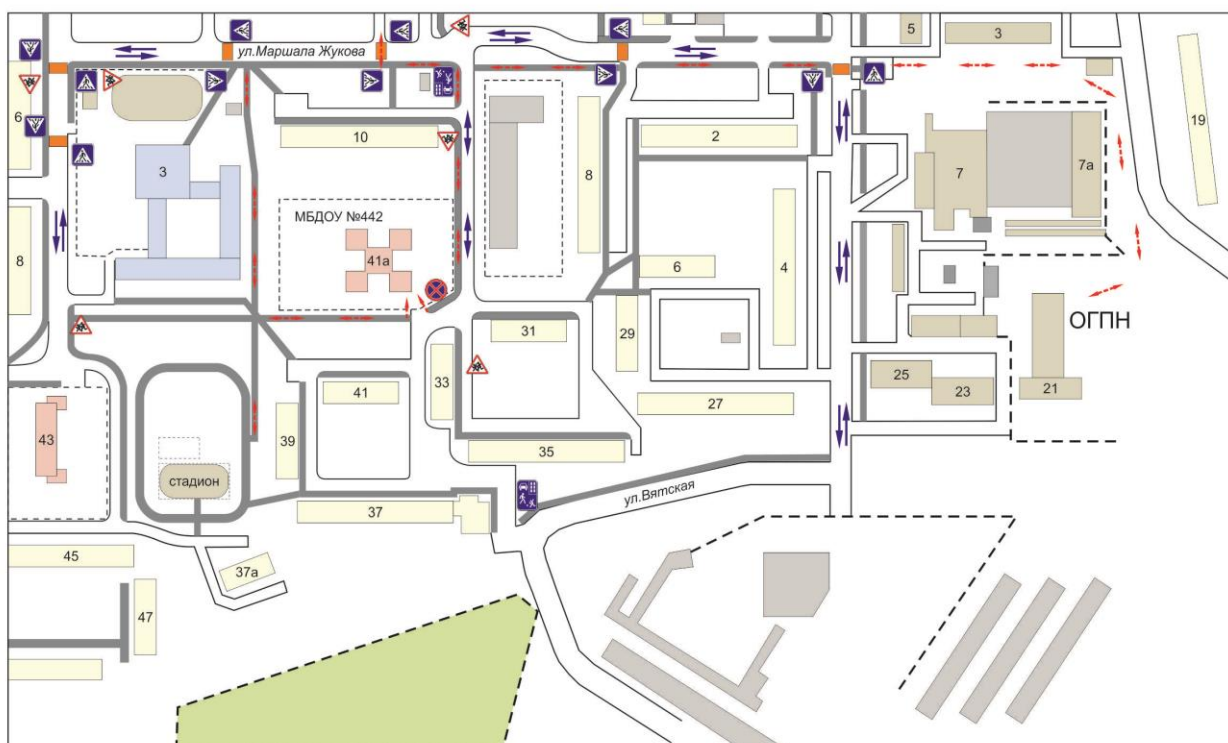
03 или 103

112







(иные номера телефонов)

1. План-схемы МБДОУ «Детский сад №442»

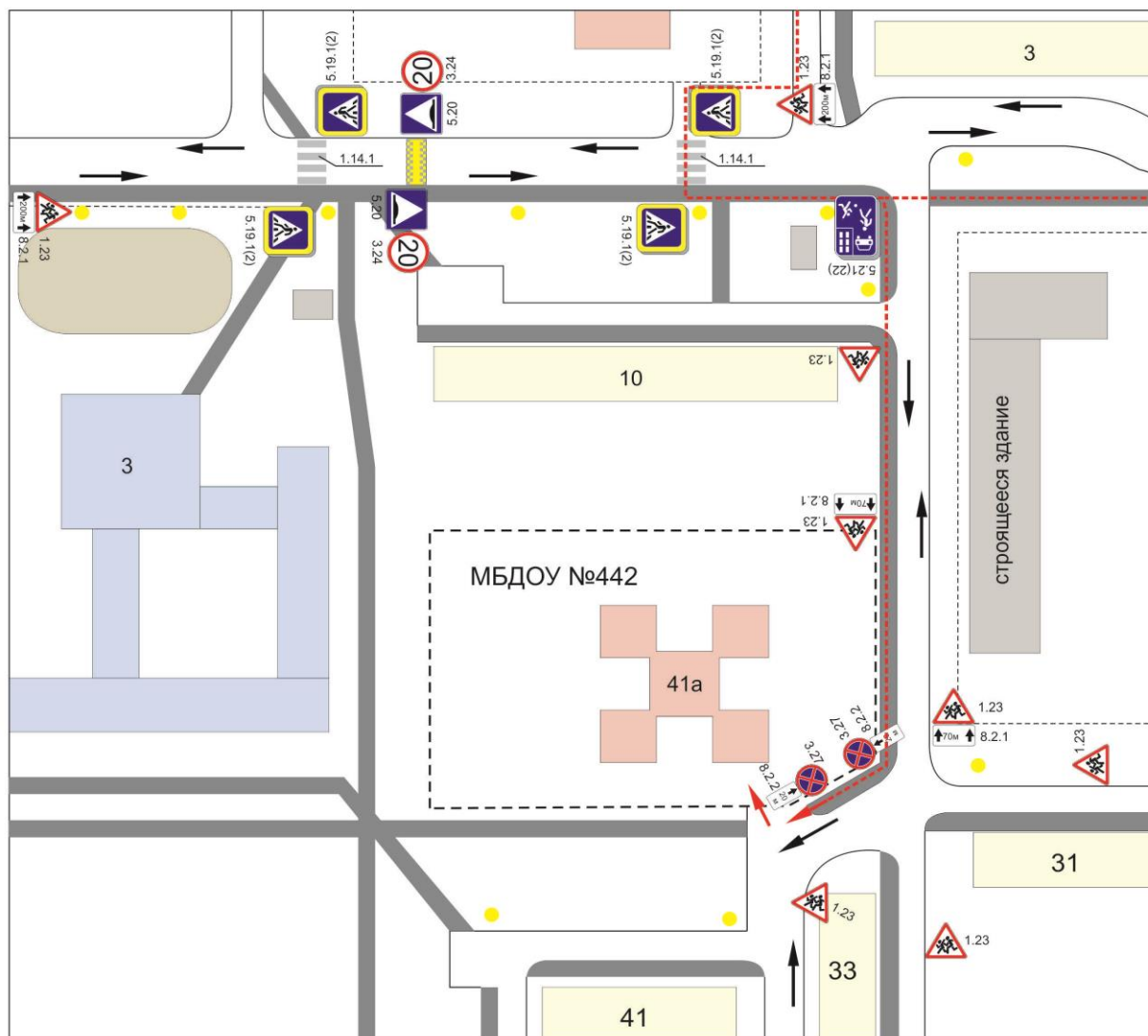
1. Район расположения МБДОУ, пути движения транспортных средств и детей (воспитанников)








Условные обозначения:

- | | | | |
|---|---|---|-----------------------|
|  | - жилая застройка |  | - остановка запрещена |
|  | - тротуар |  | - жилая зона |
|  | - проезжая часть |  | - пешеходный переход |
|  | - пешеходный переход |  | - осторожно ДЕТИ! |
|  | - движение транспортных средств | | |
|  | - движение детей (учеников) в (из) образовательное учреждение | | |

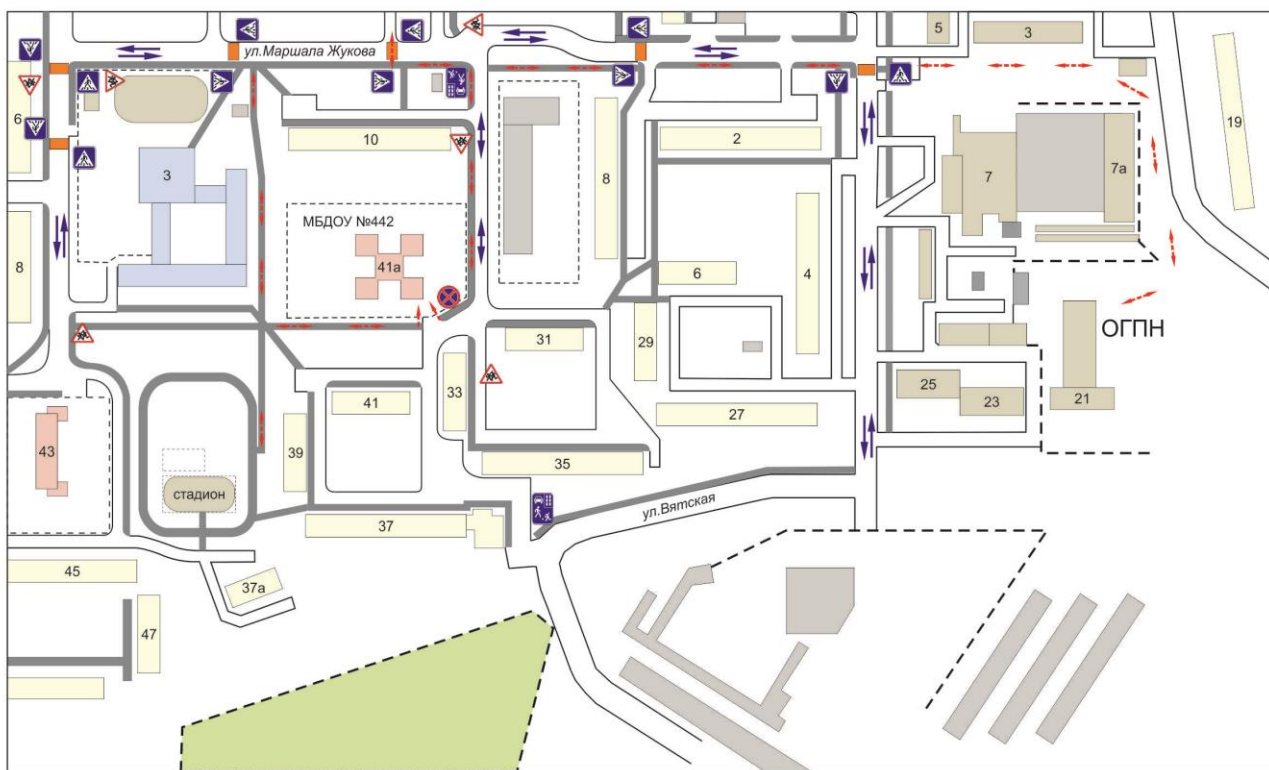
2. Схема организации дорожного движения в непосредственной близости от образовательного учреждения с размещением соответствующих технических средств, маршруты движения детей и расположение парковочных мест




Условные обозначения:

-  - ограждение образовательного учреждения
-  - искусственная неровность
-  - искусственное освещение
-  - направление движения транспортного потока
-  - направление движения детей от остановок маршрутных транспортных средств

3. Маршруты движения организованных групп детей от МБДОУ к стадиону, площади Маршала Жукова и пожарной части №27 ГУ МЧС России









Условные обозначения:

- | | | | |
|---|---|---|-----------------------|
|  | - жилая застройка |  | - остановка запрещена |
|  | - тротуар |  | - жилая зона |
|  | - проезжая часть |  | - пешеходный переход |
|  | - пешеходный переход |  | - осторожно ДЕТИ! |
|  | - движение транспортных средств | | |
|  | - движение детей (учеников) в (из) образовательное учреждение | | |

4. Пути движения транспортных средств к местам разгрузки/погрузки и рекомендуемых безопасных путей передвижения детей по территории образовательного учреждения.



Условные обозначения:

-  - въезд и выезд грузовых транспортных средств
-  - движение детей по территории
-  - место разгрузки и погрузки
-  - искусственная неровность
-  - ограждение образовательного учреждения
-  - искусственное освещение

5. Маршрут движения автобуса образовательной организации.

В МБДОУ «Детский сад № 442» - Автобуса нет.

6. Безопасное расположение остановки автобуса у образовательной организации

Остановка для общественного транспорта «Академика Лебедева» располагается на удаленном расстоянии на улично-дорожной сети не прилегающей к МБДОУ «Детский сад № 442»

III. Информация об обеспечении безопасности перевозок детей специальным транспортным средством (автобусом)

(заполняется при наличии школьного автобуса)

Общие сведения

Наличие автобуса в образовательной организации _____

Владелец автобуса _____
(наименование ООО или др.)

Марка _____

Модель _____

Государственный регистрационный знак _____

Соответствие конструкции требованиям, предъявляемым к школьным автобусам, оснащен:

- опознавательными знаками "Перевозка детей" в передней и задней части ТС, а также надписями "ДЕТИ" на каждой стороне автобуса _да/нет;

- установка знака "Ограничение скорости" _да/нет;

- оборудован тахографом и спутниковой навигацией ГЛОНАСС _да/нет;

- год выпуска (не старше 10 лет) _____.

1. Сведения о водителе автобуса

| Фамилия, имя, отчество | Принят на работу | Стаж в категории D | Повышение квалификации |
|------------------------|------------------|--------------------|------------------------|
| | | | |
| | | | |

2. Организационно-техническое обеспечение

2.1. Лицо, ответственное, за обеспечение безопасности дорожного движения при перевозке детей автомобильным транспортом (автобус):

_____ (фамилия, имя, отчество)

Назначено приказом по учреждению _____

2.2. Организация, проводящая медицинского осмотра водителя: _____
на основании _____

_____ действительного до _____

2.3. Организация, проводящая предрейсовый технический осмотр транспортного средства _____

2.4. Дата очередного технического осмотра транспортного средства _____

2.5. Место стоянки автобуса в нерабочее время _____

3. Сведения о владельце автотранспортного средства (автобус):

Юридический адрес владельца _____

Фактический адрес владельца _____

Телефон ответственного за соблюдение правил перевозки групп учащихся автомобильным транспортом (автобус) _____

IV. Приложения.

4.1. Карта самообследования состояния обучения воспитанников правилам безопасного поведения на дорогах в 2020-2021 учебном году.

1.1. Организация образовательного процесса по обучению детей основам правил дорожного движения и профилактике детского дорожно -транспортного травматизма.

1. Наличие приказа заведующего ОО (от какого числа, №) о назначении ответственного за работу по организации обучения детей основам ПДД и профилактике ДДТТ: приказ от 01.09.2020 № 92-о «О назначении ответственного лица по профилактической работе по предупреждению детского дорожно-транспортного травматизма»,
ответственный – старший воспитатель Козулина Маргарита Юрьевна
(831) 466-92-73

(Ф.И.О., должность, телефон)

2. Группы, в которых организуется работа по обучению детей ПДД:

- а) младшая группа (3-4 года)

| | |
|----|-----|
| Да | Нет |
| √ | |

- б) средняя группа (4-5лет)

| | |
|----|-----|
| Да | Нет |
| √ | |

- в) старшая группа (5-6 лет)

| | |
|----|-----|
| Да | Нет |
| √ | |

- г) подготовительная группа (6-7лет)

| | |
|----|-----|
| Да | Нет |
| √ | |

- д) группа компенсирующей направленности для детей с ЗПР (5-7лет)

| | |
|----|-----|
| Да | Нет |
| √ | |

- е) группа компенсирующей направленности для детей с УО (3-8лет)

| | |
|----|-----|
| Да | Нет |
| √ | |

- ж) группа кратковременного пребывания компенсирующей направленности для детей со сложным дефектом(3-8лет)

| | |
|----|-----|
| Да | Нет |
| √ | |

Количество педагогов, прошедших в течение 5 лет курсы повышения квалификации по методике преподавания основ ПДД: 2 воспитателя

3. Название организации (где проходили обучение): ФГБОУ ВО «НГПУ им. Козьмы Минина» г. Нижний Новгород
4. В рамках реализации дополнительных образовательных программ обучение правилам безопасного поведения на дорогах: Нет
(указать название программы, классы, количество часов в каждом классе)
5. В каких группах не предусмотрено изучение ПДД (причина): изучение ПДД ведется во всех возрастных группах
6. Количество родителей, состоящих в «родительских патрулях» Нет
7. Наличие плана работы «родительского патруля» (дата утверждения) Нет

1.2. Материально-техническое обеспечение.

1. Наличие Кабинета по БДД (имеется или нет) Нет
2. Оборудование кабинета по БДД Нет
3. Наличие уголков (стендов) по БДД (имеются или нет) имеются
4. Количество уголков 7
5. Место расположения В каждой возрастной группе
6. Какие вопросы (рубрики) освещают Знакомство с транспортными средствами, правилами дорожного движения, с сигналами светофора, со значением дорожных знаков.
7. Периодичность обновления: Ежеквартально;
8. Наличие стационарного автогородка с дорожной разметкой и комплектом знаков (имеется или нет) Нет
9. График работы площадки (автогородка при наличии) Нет
10. Наличие мобильного автогородка Нет
11. План работы мобильного уголка (при наличии) нет

1.3. Учебно-методическое обеспечение.

1. Наличие и использование печатных средств обучения: методическая литература для педагогов; дидактическая продукция для воспитанников; информационный материал для родителей (законных представителей) воспитанников;
2. Наличие и использование электронных средств обучения: презентации, мультипликационные фильмы, обучающие игры;
3. Наглядный и дидактический материал, имеющийся в ОО:
 - а) плакаты по ПДД: имеются, в достаточном количестве ;
 - б) плакаты по первой помощи при ДТП: имеются, в достаточном количестве;
 - в) дидактические игры: имеются, в достаточном количестве;
 - г) видеофильмы, видеоролики: имеются, в достаточном количестве
 - д) карточки-задания по ПДД: имеются, в достаточном количестве.
 - е) рабочие тетради Нет

4. Диагностический материал:

- а) контрольные задания _____
- б) диагностические тесты _____
- в) уровневые задания для самостоятельной работы учащихся _____
- г) иное _____

1.4. Наличие методических материалов для педагогов

- 1. Опыт работы по профилактике ДДТТ имеется, трансляция опыта работы в мессенджерах, социальных сетях и на онлайн-платформах
- 2. Сборники планов конспектов организованной образовательной деятельности и развлечений: имеется;
- 3. Методические рекомендации по обучению воспитанников основам ПДД: имеется;
- 4. Методические рекомендации для родителей по организации работы с детьми дома по предупреждению ДДТТ: имеется;

**4.2. План работы
по профилактике детского дорожно-транспортного травматизма
на 2020-2021 учебный год
МБДОУ «Детский сад № 442»**

| <i>№ п/п</i> | <i>Мероприятия</i> | <i>Сроки исполнения</i> | <i>Ответственный</i> |
|-----------------------------------|--|-----------------------------|---|
| І. Организационная работа. | | | |
| 1.1. | Разработка, утверждение плана мероприятий по профилактике детского дорожно-транспортного травматизма в ДОУ на 2020-2021 уч.год | сентябрь | старший воспитатель |
| 1.2. | Организация развивающей предметно-пространственной среды в группах по обучению детей правилам дорожного движения | в течение года | воспитатели групп |
| 1.3. | Оформление информационного «Уголок безопасности», папок-передвижек для родителей | в течение года | воспитатели групп |
| 1.4. | Выставка рисунков, поделок воспитанников на тему «Пешеход на улице» | апрель | воспитатели, специалисты старшей, подготовительной групп и группы для детей ЗПР |
| 1.5. | Итоговый педагогический совет. Утверждение плана работы на летне-оздоровительный период по профилактике ДДТТ. | май | заведующий, старший воспитатель |
| 1.6. | Участие в мероприятиях «Внимание – дети!», «Ремень безопасности» | в течение года | старший воспитатель, воспитатели |
| 1.7. | Участие в акциях «Автокресло», «Безопасная дорога!» | в течение года | старший воспитатель, воспитатели |
| 1.8. | Открытые занятия по ознакомлению воспитанников с ПДД | апрель | старший воспитатель, воспитатели |
| ІІ. Методическая работа. | | | |
| 2.1. | Выставка методической литературы по основам безопасности дорожного движения «В помощь воспитателю», «Изучаем ПДД» | сентябрь | старший воспитатель |
| 2.2. | Оперативный контроль за организацией работы с детьми по теме ПДД | в течение года | заведующий, старший воспитатель |
| 2.3. | Инструктаж для педагогов «Предупреждение детского дорожно-транспортного травматизма» | сентябрь | заведующий |
| 2.4. | Консультации «Организация изучения правил ПДД с детьми в ДОУ», «Формирование у дошкольников сознательного отношения к собственной безопасности и безопасности близких на дорогах города» | в течение года | старший воспитатель |

| | | | |
|------------------------------|---|----------------|---------------------|
| 2.5. | Составление планов работы с детьми по профилактике безопасности дорожного движения | сентябрь | воспитатели |
| 2.6. | Пополнение методического кабинета и групп методической , детской литературой, наглядными пособиями по ПДД, детскому травматизму | в течении года | старший воспитатель |
| 2.7. | Обсуждение проблемы дорожного травматизма на педагогических советах | в течении года | старший воспитатель |
| 2.8 | Подбор и систематизация игр (подвижных, дидактических, сюжетно-ролевых, театрализованных) по всем возрастным группам по теме : «Правила дорожного движения») | в течении года | старший воспитатель |
| III. Работа с детьми. | | | |
| 3.1. | Инструктажи с воспитанниками: - правила поведения на дороге; - правила поведения на остановке и в транспорте. | в течение года | воспитатели |
| 3.2. | <i>Наблюдения:</i> -за движением транспорта вблизи детского сада; - за движением пешеходов. - виды транспорта. | в течение года | воспитатели |
| 3.3. | <i>Беседы с воспитанниками:</i> «Моя улица»; «Пешеходный переход»; «Транспорт»; «На улице - гололед»; «Дорога не место для игр»; «какие бывают машины»; «Что такое светофор»; «Правила поведения в пассажирском транспорте»; «Я велосипедист!»; «Правила дорожные, знать каждому положено!»; «Всем ребятам надо знать, как по улице шагать!»; «Правила эти запомним друзья!» и т.д. | в течение года | воспитатели |
| 3.4. | <i>Сюжетно-образные игры:</i> «Мы водители и пассажиры»; «Водители и пешеходы»; «Шоферы»; «Транспорт»; «Служба спасения 112»; «Скорая помощь»; «Поездка на автомобиле» и т.д. | в течение года | воспитатели |
| 3.5. | <i>Дидактические игры:</i> «Можно-нельзя»; «По земле, по воде, по воздуху»; «Наша улица»; | в течение года | воспитатели |

| | | | |
|--------------------------------|---|--------------------|--------------------------|
| | «Красный, желтый, зеленый»; «Найди такой же знак»; «Собери автомобиль»; «Транспорт»; «Угадай по описанию виды транспорта» и т.д. | | |
| 3.6. | <i>Подвижные игры:</i> «Воробушек и автомобили»; «Бегущий светофор»; «Мы едем, едем, едем...»; «Красный, желтый, зеленый»; «Светофор» и т.д. | в течение года | воспитатели |
| 3.7. | <i>Чтение художественной литературы:</i> С Михалков «Моя улица», «Велосипед», «Скверная история» С.Маршак «Милиционер», «Мяч» А.Северный «Светофор» В.Семиренко «Запрещается-разрешается» В.Головко «Правила движения» Я.Пишумов «Машины», «Самый лучший пешеход», «Три сигнала светофора» В.Волков «В парке» М.Пляцковский «Светофор» И.Лешкевич «Гололед» В.Степанов «Машины» В.Кожевников «Светофор» И.Серяков «Улица, где все спешат» И. и Л.Сандбери «Мальчик и сто автомобилей» О.Бедарев «Правила дорожные» Н.Кончаловская «Самокат» и др. | в течение года | воспитатели |
| 3.8. | Просмотр презентаций, мультимедийных фильмов по ПДД | по плану педагогов | воспитатели, специалисты |
| IV.Работа с родителями. | | | |
| 4.1. | Включение в общее родительское собрание на тему : «Анализ состояния детского дорожно-транспортного травматизма на улицах города» (через платформу ZOOM) | 2 раза в год | заведующий |
| 4.2. | Консультации для родителей, индивидуальные беседы на тему ДДТТ (групповые чаты в мессенджере Viber, платформу ZOOM) | в течение года | воспитатели |
| 4.3. | Оформление и обновление материалов в информационных стендах для родителей по теме ДДТТ | в течение года | воспитатели |
| 4.4. | Оформление папок-передвижек в групповых комнатах по ПДД | в течение года | воспитатели |
| | Анкетирование родителей по теме «Обучение детей ПДД и профилактике дорожно- транспортного травматизма» | апрель | воспитатели |

4.3. Методические рекомендации

По разработке и использованию маршрута движения «ДОМ - Детский Сад - ДОМ»

1. Общая часть.

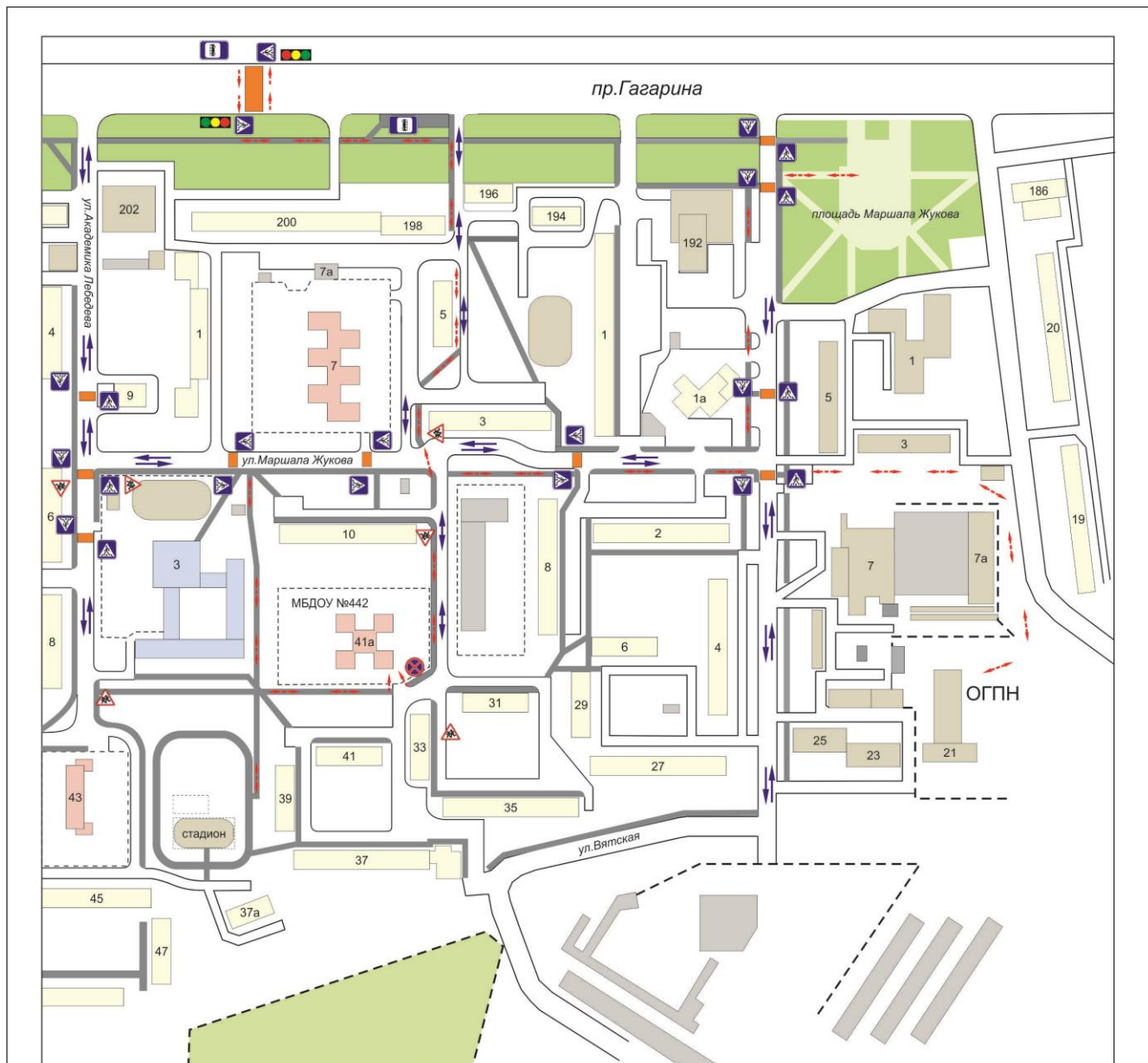
1. Маршрут движения дошкольника «Дом - Детский Сад - Дом» – это документ, в котором сочетается схема и описание рекомендуемого пути движения дошкольника из дома в детский сад и обратно.
2. Маршрут «Дом - Детский Сад - Дом» разрабатывается с помощью родителей. Каждый разрабатываемый маршрут обсуждается и проговаривается родителями, ребёнок должен уметь объяснить его.
3. Цель маршрута «Дом - Детский Сад - Дом»:
 - повысить безопасность движения;
 - обучить ребенка ориентироваться в дорожных ситуациях на пути движения в детский сад и из детского сада;
 - обучить родителей, принимающих участие в составлении «маршрута», ориентированию в дорожной обстановке и предотвращению типичных опасностей.

2. Порядок разработки маршрута «Дом - Детский Сад - Дом».

1. Вначале родители вместе со своими детьми проходят путь от дома до детского сада и обратно, и намечают, наиболее безопасные варианты, отмечают более опасные участки «маршрута».
2. При выборе безопасного варианта выбираются места перехода улиц наиболее легкие и безопасные для ребенка. Пешеходный переход со светофором, наиболее опасный, чем пешеходный переход без светофора, улицы и участки, где не затруднен осмотр проезжей части (нет густых кустов, деревьев, стоящих машин, особенно крупногабаритных), более безопасна, чем улица со стоящими машинами и другими предметами, закрывающими обзор и т.д.
3. Далее на схеме выделяют участки повышенной опасности, требующие более подробного описания. Это, как правило, на пути «Дом - Детский Сад - Дом»: переход через улицы, перекрестки; посадка в автобус (остановка) и выход из него (если пользуется автобусом).
4. При выходе из дома часто обзор улицы может быть затруднен деревьями, кустами. Переходить улицу только в установленном месте, только внимательно ее осмотрев. Переходить нужно шагом. Недопустимо бегать через дорогу, стараясь успеть на автобус. Из дома надо выйти заблаговременно, что бы ни спешить.
5. Если переход улицы регулируется светофором, необходимо записать: идти надо на зеленый сигнал светофора; если горит желтый или красный сигнал - идти нельзя, даже если машин нет; переходить улицу надо внимательно, наблюдать за обстановкой, замечать машины которые готовятся к повороту, пересекая путь движения пешехода.
6. В местах посадки в автобус делается запись: при подъезде автобуса, стоять, отступив от края тротуара, в последний момент при отправлении автобуса в автобус не садиться.
7. В местах выхода из автобуса делается запись: выходить аккуратно, не торопиться.

3. Оформление маршрута «Дом - Детский Сад - Дом».

РЕКОМЕНДУЕМАЯ СХЕМА МАРШРУТА ДВИЖЕНИЯ «ДОМ - Детский Сад - ДОМ»



Условные обозначения:

- | | | | |
|---|---|---|-----------------------|
|  | - жилая застройка |  | - остановка запрещена |
|  | - тротуар |  | - остановка автобуса |
|  | - проезжая часть |  | - пешеходный переход |
|  | - пешеходный переход |  | - осторожно ДЕТИ! |
|  | - движение транспортных средств |  | - светофор |
|  | - движение детей (учеников) в (из) образовательное учреждение | | |