

«СОГЛАСОВАНО»  
Заместитель главы  
администрации района,  
председатель комиссии по БДД  
«    »    2021г.

«СОГЛАСОВАНО»  
Начальник ОГИБДД УМВД  
России по городу Нижнему  
Новгороду  
В.В. Иванов  
«    »    2021г.

«УТВЕРЖДАЮ»  
Заведующий  
МБДОУ «Детский сад № 32»  
Н.Б.Карпухова  
« 11 » сентября 2021г.

## ПАСПОРТ

дорожной безопасности Муниципального бюджетного дошкольного  
образовательного учреждения «Детский сад № 32»

2021 год

## Содержание

<b>I. Общие сведения.....</b>	<b>3-4</b>
<b>II. План-схемы ОО.....</b>	<b>5</b>
1. План-схема района расположения МБДОУ "Детский сад № 32", пути движения транспортных средств и детей .....	5
2. Схема организации дорожного движения в непосредственной близости от образовательной организации размещением соответствующих технических средств, маршруты движения детей .....	6
3. Пути движения транспортных средств к местам разгрузки/погрузки и рекомендуемые пути передвижения детей по территории образовательной организации .....	7
4. Безопасное расположение остановки автобуса у образовательной организации.....	8
<b>III. Приложение .....</b>	<b>9-21</b>

## I. Общие сведения

Муниципальное бюджетное дошкольное образовательное учреждение  
«Детский сад № 32»

Тип ДОУ: бюджетное образовательное учреждение

Юридический адрес ОО: 606035, Нижегородская область, город Нижний  
Новгород, улица Чаадаева, дом 23а

Фактический адрес ОО: 606035, Нижегородская область, город Нижний  
Новгород, улица Чаадаева, дом 23а

### *Должностные лица образовательной организации*

Заведующий	Карпухова Наталья Борисовна	(831)276-84-40
• Ответственный работник по профилактике детского травматизма	Варварина Ирина Александровна	(831)276-84-40

### *Прочие должностные лица*

• Сотрудник органа управления образованием, курирующий вопросы профилактики детского дорожно-транспортного травматизма	Стародуб Наталья Владимировна	(831)270-86-08
• Ответственный сотрудник от ГИБДД	Барсуков Андрей Борисович	(831) 276-85-80 (831)279-20-02
• Руководитель или ответственный работник дорожно-эксплуатационной организации, осуществляющей содержание ТСОДД*	Горячев Игорь Владимирович	8-915 951 90 99

Время занятий в образовательной организации: с 6.00. до 18.00.

Количество учащихся - 105 воспитанников

Количество групп - 5 групп

Наличие и периодичность заполняемое материалом страницы «Дорожная

безопасность» на сайте образовательной организации – имеется, обновление и заполняемость сведений – не позднее 10 рабочих дней после их изменений.

Наличие кабинета по БДД - не имеется

Оборудование кабинета по БДД - не имеется

Наличие уголков (стендов) по БДД - имеется

Где располагаются - коридор ДОУ

Какие вопросы (рубрики) освещают – паспорт дорожной безопасности ДОУ, план-схемы организации дорожного движения по району, по ДОУ, план мероприятий по предупреждению детского дорожно-транспортного травматизма, план мероприятий по ознакомлению с правилами дорожного движения.

Наличие стационарного автогородка с дорожной разметкой и комплектом знаков – имеется, на территории ДОУ

Отряд ЮИД (имеется или нет) – не имеется

Состав отряда ЮИД (количество детей, возраст) – не имеется

Руководитель отряда (Ф.И.О., должность) – не имеется

#### Телефоны оперативных служб

(МЧС, полиция, скорая помощь; дорожно-эксплуатационных организаций, осуществляющих содержание УДС)

Единая служба спасения (в том числе пожарная охрана) – 101

Полиция – 2 или 102

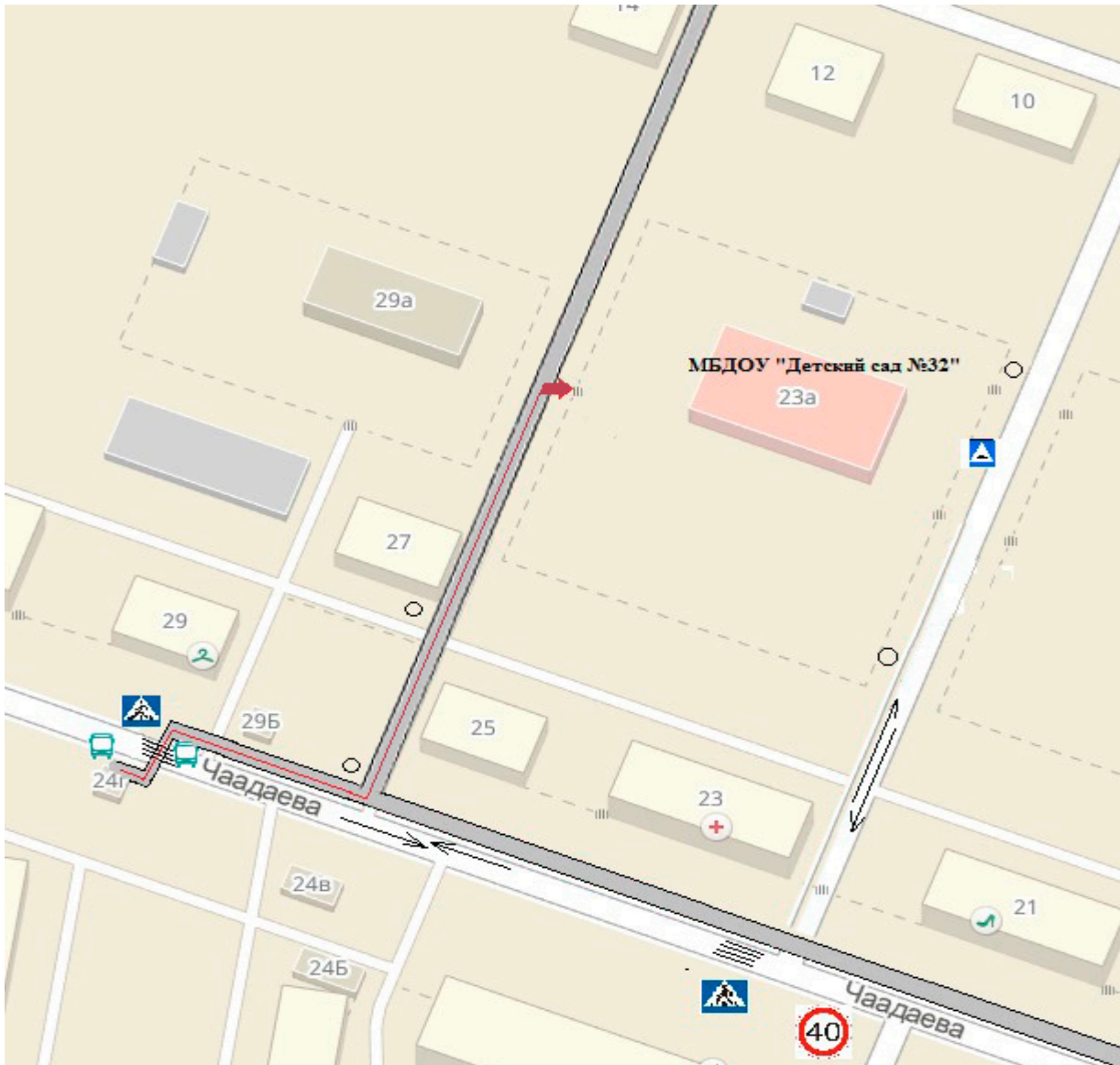
Скорая медицинская помощь – 3 или 103








Горгаз – 4 или 104

Единая служба спасения (мобильный телефон) - 112

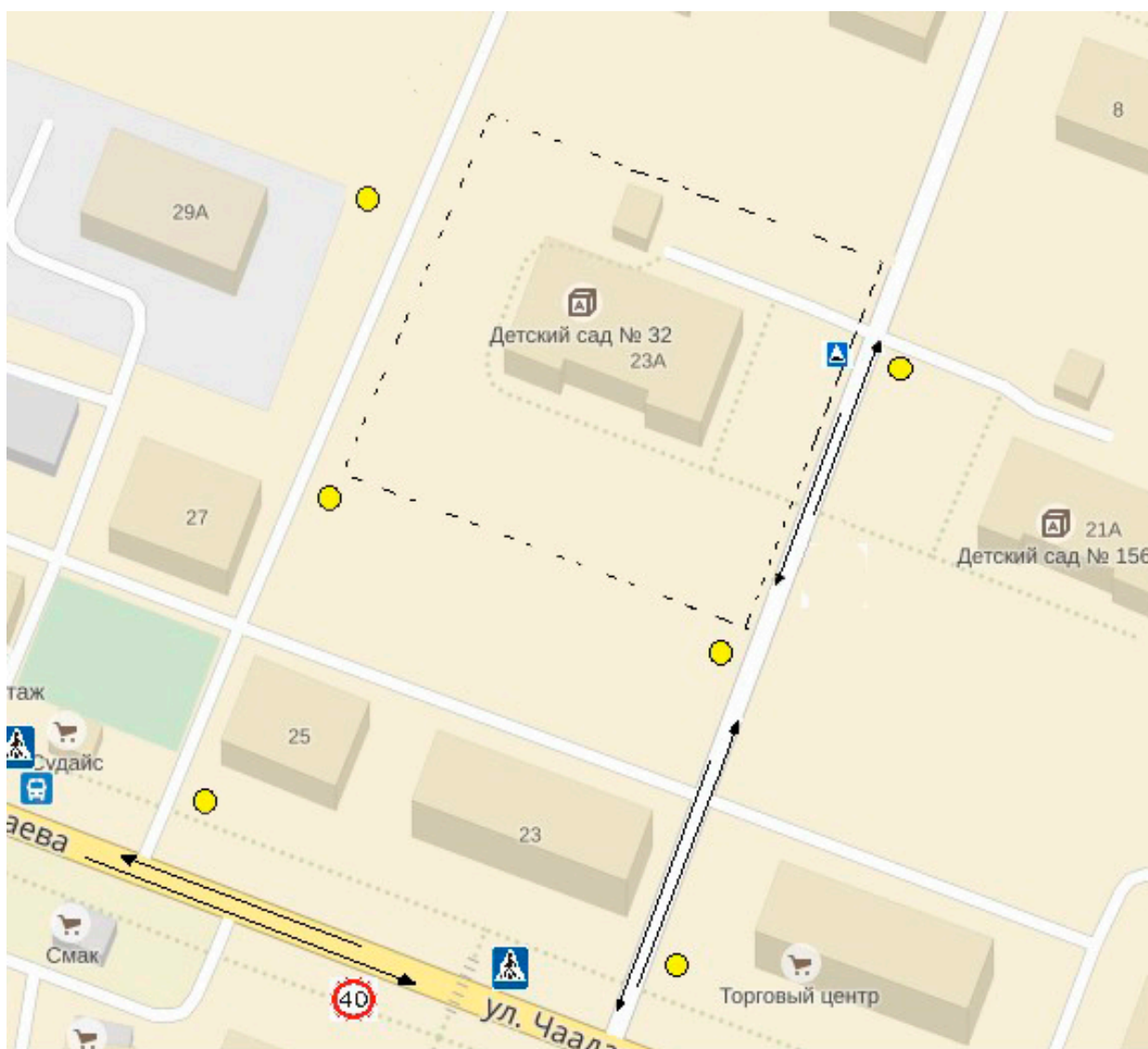
## II. План - схемы МБДОУ «Детский сад № 32»




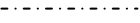


### 1. План-схема района расположения МБДОУ «Детский сад №32», пути движения транспортных средств и детей




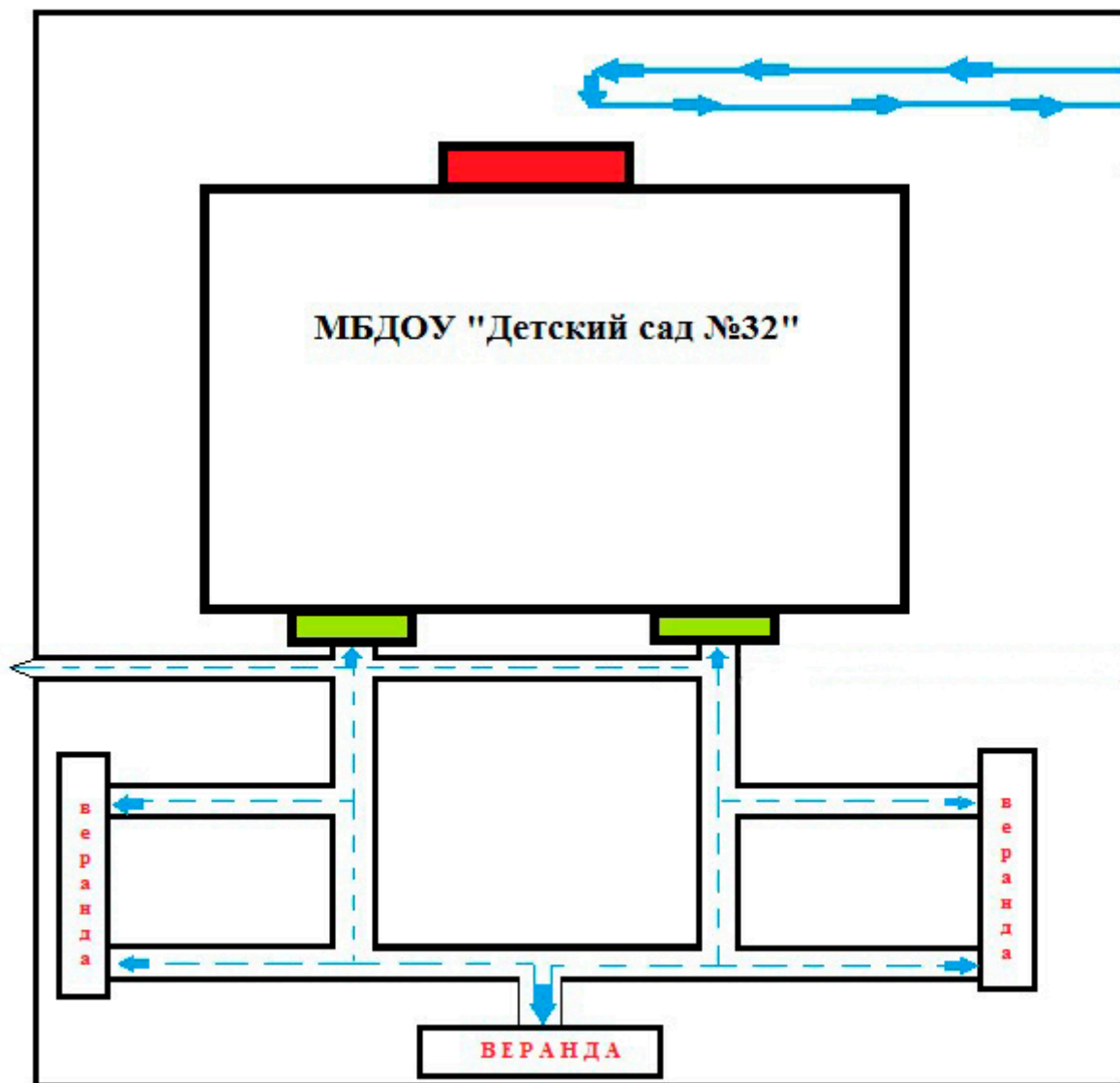
-  - проезжая часть
-  - жилая застройка
-  - движение транспортных средств
-  - движение детей к образовательному учреждению
-  - дорожные знаки
-  - тротуар
-  - искусственное освещение

## 2. Схема организации дорожного движения в непосредственной близости от МБДОУ «Детский сад № 32»



-  - проезжая часть
-  - жилая застройка
-  - движение транспортных средств
-  - ограждение образовательного учреждения
-  - дорожные знаки
-  - искусственное освещение

**3. Пути движения транспортных средств к местам разгрузки/погрузки и рекомендуемые пути передвижения детей по территории МБДОУ «Детский сад № 32»**



- тротуар



- движение детей на территории образовательного учреждения

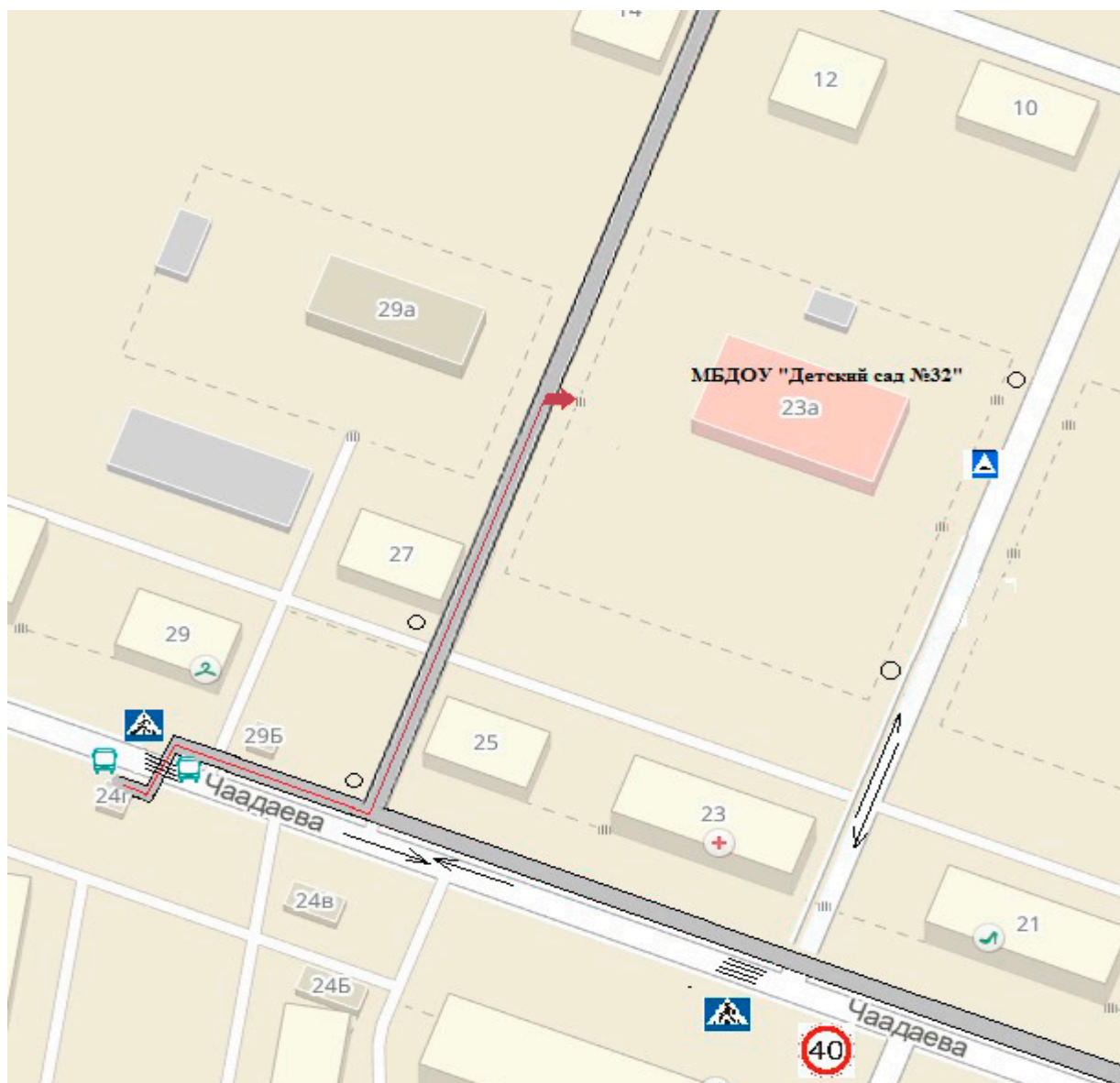









- въезд/выезд грузовых транспортных средств



- место разгрузки/погрузки

#### 4. План-схема безопасного расположения остановки автобуса у МБДОУ «Детский сад №32»



-  - проезжая часть
-  - жилая застройка
-  - движение транспортных средств
-  - движение детей к образовательному учреждению от остановки автобуса
-  - дорожные знаки
-  - тротуар
-  - искусственное освещение



## **III. П Р И Л О Ж Е Н И Я**

**План работы на учебный год  
«Профилактика дорожно-транспортного травматизма».  
(Ознакомление с правилами дорожного движения)**

**Основные задачи:**

1. Способствовать формированию у детей навыков безопасного поведения на улицах и дорогах.
2. Способствовать формированию умения наблюдать и правильно оценивать дорожные ситуации, ориентироваться в ближайшем пространственном окружении.
3. Познакомить с различными видами транспорта, с регулированием движения на улицах поселка, с правилами дорожного движения.
4. Воспитывать любовь к родному городу
5. Поддерживать сотрудничество с семьей, ГИБДД, школой.

**Сентябрь**

Мероприятия	Ответственный
<i><b>Работа с педагогами</b></i>	
Анкетирование педагогов	Старший воспитатель
Консультация для воспитателей: «Организация работы с детьми по безопасности дорожного движения»	Старший воспитатель
Оформление уголка по ПДД в группах	Воспитатели
Разработка перспективного плана работы в центре ПДД на группах	Воспитатели
<i><b>Работа с детьми</b></i>	
Организация и проведение игр по безопасности дорожного движения	Воспитатели
Чтение произведений и рассматривание иллюстраций	Воспитатели
<i><b>Работа с родителями</b></i>	
Оформление буклетов в уголке для родителей	Воспитатели
Групповые родительские собрания (вопрос по безопасности на дорогах)	Воспитатели
Анкетирование родителей	Воспитатели

## Октябрь

Мероприятия	Ответственный
<b><i>Работа с педагогами</i></b>	
Консультация для воспитателей: «Основные подходы к наполняемости центров детской деятельности по профилактике дорожного травматизма»	Старший воспитатель
Приобретение наглядного и демонстрационного материала для обучения детей правилам дорожного движения	Старший воспитатель
Разработка памяток для родителей по ПДД	Воспитатели
Оперативный контроль за организацией деятельности с детьми с учетом ФГОС	Старший воспитатель
<b><i>Работа с детьми</i></b>	
Совместная деятельность с детьми по ПДД согласно ФГОС «Улица города» подготовительная группа «Мы знакомимся с улицей» старшая группа «Мы пассажиры» средняя группа «Профессия - водитель» вторая младшая группа	Воспитатели
Беседы с детьми, чтение литературы, рассматривание иллюстраций	Воспитатели
<b><i>Работа с родителями</i></b>	
Оформление стенда для родителей	Воспитатели

## Ноябрь

Мероприятия	Ответственный
<b><i>Работа с педагогами</i></b>	
Приобретение детской художественной литературы по ПДД	Старший воспитатель
Конкурс среди групп по ПДД «Книжка малышка»	Воспитатели
<b><i>Работа с детьми</i></b>	
ОД по ПДД «В городском транспорте» старшая и подготовительная группы	Воспитатели
Организация и проведение игр в совместной деятельности с детьми	Воспитатели

«Улица» средняя группа	
«Грузовой транспорт» вторая младшая группа	Воспитатели
Чтение произведений и рассматривание иллюстраций	Воспитатели
Конкурс среди групп по ПДД «Книжка малышка»	Воспитатели
<b>Работа с родителями</b>	
Оформление уголков для родителей	Воспитатели
Выставка семейных рисунков по безопасности дорожного движения «Мы за безопасное движение»	Воспитатели
Изготовление макета дороги к МБДОУ с улицами и дорожной информацией (Подготовительная группа)	Воспитатели

### Декабрь

Мероприятия	Ответственный
<b>Работа с педагогами</b>	
Подготовка к проведению развлечений с детьми по ПДД	Старший воспитатель, Музыкальный руководитель, Воспитатели.
Оформление методического обеспечения к участию в конкурсе по ПДД	
<b>Работа с детьми</b>	
ОД по ПДД «Дорожные знаки» старшая и подготовительная гр. Совместная деятельность с детьми «Наш помощник – пешеходный переход» средняя гр. Аппликация «Автомобиль» вторая младшая группа	Воспитатели
Организация и проведение игр	Воспитатели
Развлечение «Викторина на дороге» подготовительная группа	Воспитатели
Чтение произведений и рассматривание иллюстраций	Воспитатели
<b>Работа с родителями</b>	
Родительское собрание «Безопасность детей на улицах города»	Воспитатели
Папка – передвижка «Будьте внимательны на улице» средняя	Воспитатели

группа	
Листовка – обращение «Выполняем правила дорожного движения»	Старший воспитатель
Оформление информационного стенда для родителей по ПДД в коридоре ДОУ	Старший воспитатель

### Январь

Мероприятия	Ответственный
<i><b>Работа с педагогами</b></i>	
Тестирование педагогов по ПДД	Старший воспитатель
<i><b>Работа с детьми</b></i>	
Проведение экскурсий	Воспитатели
Поведение тематической недели «Школа дорожных наук»	Воспитатели Муз. руководитель
Организация и проведение игр	Воспитатели
Чтение произведений и рассматривание иллюстраций	Воспитатели
<i><b>Работа с родителями</b></i>	
Папка передвижка	Воспитатели
Советы для родителей «Поведение детей в общественном транспорте» вторя мл. группа	Воспитатели
Встреча с инспекторами ГИБДД Проведение инструктажа родителей по ПДД (на общем родительском собрании)	Старший воспитатель

### Февраль

Мероприятия	Ответственный
<i><b>Работа с педагогами</b></i>	
Консультация для воспитателей «Система работы по ПДД»	Старший воспитатель
Приобретение плакатов по правилам дорожного движения, новинок методической литературы	Старший воспитатель
Подготовка к проведению познавательного-игровому конкурсу для детей старшего дошкольного возраста «Правила дорожного движения»	Старший воспитатель Воспитатель

<b><i>Работа с детьми</i></b>	
«Знай и выполняй правила дорожного движения» подготовительная и старшая группы	Воспитатели
Организация и проведение выставки детского творчества по правилам безопасности на дорогах	Воспитатели
Чтение произведений и рассматривание иллюстраций	Воспитатели
<b><i>Работа с родителями</i></b>	
Информационный стенд для родителей	Воспитатели
Папка – передвижка	Воспитатели
Газета «Добрая дорога детства»	Воспитатели

### Март

Мероприятия	Ответственный
<b><i>Работа с педагогами</i></b>	
Организация работы с родителями по ПДД	Старший воспитатель
Приобретение наглядной информации	Старший воспитатель
Привлечь родителей в реализации проектов «Азбука дорожного движения», «Школа дорожных наук»	Старший воспитатель
<b><i>Работа с детьми</i></b>	
Проведение экскурсий к проезжей части	Воспитатели
ОД: «Катание на велосипеде в черте города» старшая гр. «Машины на нашей улице» средняя группа «Не попади в беду на дороге» вторая мл. группа	Воспитатели
Организация и проведение игр и викторин	Воспитатели
Чтение произведений и рассматривание иллюстраций	Воспитатели
<b><i>Работа с родителями</i></b>	
Консультация для родителей «Как переходить улицу с детьми» вторая мл. группа	Воспитатели
«Правила дорожного движения» познавательно - игровой конкурс для взрослых и детей старшая и подготовительная группа	Воспитатели

## Апрель

Мероприятия	Ответственный
<b><i>Работа с педагогами</i></b>	
Подбор информации по ПДД	Старший воспитатель
Знакомство с новой методической литературой по ПДД	Старший воспитатель
Оперативный контроль «Работа педагога по формированию у детей знаний по безопасности дорожного движения»	Старший воспитатель
<b><i>Работа с детьми</i></b>	
Проведение тематической недели «Правила дорожного движения»	Воспитатели
Беседа с детьми о правилах дорожного движения	Инспекторы ГИБДД старший воспитатель
Организация и проведение игр	Воспитатели
Чтение произведений и рассматривание иллюстраций	Воспитатели
<b><i>Работа с родителями</i></b>	
Домашнее задание: «Составление план-схемы «Мой путь в детский сад»	Воспитатели
Консультация «Безопасность детей»	Воспитатели
Изготовление атрибутов для транспортной площадки	Воспитатели
Выпуск газеты для родителей «Светофорчик»	Старший воспитатель
Проведение инструктажа родителей по ПДД	Воспитатели

## Май

Мероприятия	Ответственный
<b><i>Работа с педагогами</i></b>	
Анализ работы с детьми и родителями по ПДД	Старший воспитатель
Подготовка атрибутов для транспортной площадки	Воспитатели
Обобщение опыта работы ДОУ по изучению ПДД	Старший воспитатель
<b><i>Работа с детьми</i></b>	
Диагностика уровня знаний детей по ПДД	Воспитатели Старший воспитатель

Организация и проведение игр	Воспитатели
Развлечение «Клуб «Что? Где? Когда?»»	Воспитатели
Чтение произведений и рассматривание иллюстраций	Воспитатели
<b><i>Работа с родителями</i></b>	
Информация для родителей «Будьте внимательны на дороге»	Воспитатели
Встреча с работниками ГИБДД	Старший воспитатель
Газета «Добрая дорога детства»	Воспитатели
Проведение инструктажа родителей по ПДД	Воспитатели



## Профилактические мероприятия в ДОУ

1. В МБДОУ «Детский сад № 32» четко выполняются требования безопасности к оснащению территории детского сада:

оборудование, расположенное на территории (малые формы, физкультурные пособия и др.) дважды в год в обязательном порядке (при необходимости - чаще) осматриваются на предмет нахождения их в исправном состоянии с обязательным составлением актов проверки (перед летним оздоровительным периодом, перед началом учебного года). Кроме того, воспитатели и администрация детского сада ежедневно ведут проверку состояния мебели и оборудования групп и прогулочных площадок: они должны быть без острых углов, гвоздей, шероховатостей, выступающих болтов, вся мебель в группах и оборудование на участках должны быть закреплены; игровые горки, лесенки должны быть устойчивы и иметь прочные рейки, перила, соответствовать возрасту детей и санитарным нормам.

2. Весной, летом и осенью период проводятся мероприятия по устранению перед началом прогулки стоялых вод после дождя; уборке мусора; приведению декоративной обрезки кустарников; вырубке сухих и низких веток деревьев и молодой поросли.

3. В зимний период проводятся мероприятия по очистке перед началом прогулки от сосулек крыши здания, от снега дорожек, детских площадок, ступенек крыльца. Проводится посыпание песком.

4. Воспитателями ДОУ в целях профилактики травматизма ведется контроль и страховка во время скатывания детей с горки, лазания, спрыгивания с возвышенностей, катания на лыжах в зимний период, проводится проверка выносного материала (лопаток, лыж, ледянок, вертушек), смена игрового оборудования в связи с сезонными изменениями.

5. Инвентарь и игровое оборудование также должны соответствовать требованиям безопасности: детский инвентарь и игровое оборудование должно находиться в исправном состоянии, позволяющим соразмерять двигательную нагрузку в соответствии с сезоном года, возрастом детей.

## **Мероприятия с персоналом ДОУ по профилактике детского травматизма.**

Заведующим ДОУ проводятся инструктажи по охране жизни и здоровья детей:

«Инструкция по охране жизни и здоровья детей дошкольного возраста», «Инструкция по охране жизни и здоровья детей раннего возраста», «Инструкция по охране жизни и здоровья детей во время экскурсий за пределы детского сада», «Инструкция по предупреждению детского дорожно-транспортного травматизма», «Инструкция по профилактике травматизма и оказанию первой помощи», «Инструкция по предупреждению отравления детьми ядовитыми грибами и растениями» и др.

На педагогических советах рассматриваются вопросы по безопасному проведению физкультурных мероприятий в ДОУ», «Организация безопасной зимней прогулки».

На производственных совещаниях проходит анализ работы по профилактике травматизма и создания безопасных условий пребывания детей в ДОУ, консультирование воспитателей и обслуживающего персонала по профилактике травматизма в ДОУ, профилактике гриппа, ОКИ, оказание первой помощи детям при различных видах травм.

Старший воспитатель проанализировала выполнение программы «Основы безопасности жизнедеятельности детей дошкольного возраста», провела индивидуальные консультации с воспитателями по планированию реализации программы ОБЖ. Составлена картотека художественной литературы, игр по ПДД и основам безопасности жизнедеятельности. Воспитателями в группах созданы уголки безопасности, в которых имеются настольные и дидактические игры, альбомы, плакаты, раскладушки, макеты дорог, иллюстративный материал по обучению детей безопасному поведению.

## **Профилактические мероприятия с дошкольниками**

Одной из приоритетных задач в работе педагогического коллектива ДОУ является формирование навыков и умений поведения детей дошкольного возраста в быту через игровую деятельность.

Работа с дошкольниками проводится с использованием различных форм:  
- образовательная деятельность.

– речевое и познавательное развитие, художественное творчество (рисование, лепка, конструирование, ручной труд, аппликация). Занятия проводятся в форме живой беседы с использованием наглядности.

- Беседы («Осторожно "Дорога"», «Внимание - переходим улицу» , «Игры во дворе», «Откуда может прийти беда»).

- Целевые прогулки к проезжей части, экскурсии по улицам города. Встречи с инспектором ГИБДД, прогулка в пожарную часть.

- Игры (дидактические, сюжетно-ролевые, подвижные).

- Конкурсы рисунков, просмотр мультфильмов.

## **Работа с родителями по профилактике детского травматизма.**

Работа с родителями - одно из важнейших направлений воспитательно-образовательной работы в ДОУ. Для благополучия ребенка очень важно выработать четкую стратегию сотрудничества. Ведь круг проблем, связанных с безопасностью ребенка, невозможно решить только в рамках детского сада. Именно предметы домашнего обихода, бытовые ситуации могут стать причиной несчастных случаев. В этой связи родители должны подумать о безопасности. Поэтому необходим тесный контакт с родителями.

Цель работы с родителями - объяснить актуальность, важность проблемы безопасности детей, повысить образовательный уровень родителей по данной проблеме, обозначить круг правил, с которыми необходимо знакомить прежде всего в семье.

Родители для детей всегда являются авторитетом и примером для подражания.

С целью формирования у дошкольников знаний, умений навыков безопасного поведения на улице в ДОУ проводятся следующие формы взаимодействия и общения с родителями:

- на родительских собраниях воспитатели рассказывают родителям о проводимых в дошкольном учреждении дидактических занятиях по воспитанию и обучению безопасному поведению; ознакомление проводится через материал, представленный на стендах в родительских уголках, раскладушках, заметках в уголках «Шалость детей с огнем», «Безопасность ребенка», «Внимание, дорога!», «Соблюдай правила дорожного движения», «Использование ремня безопасности и детских кресел»;
- показ выставок детских рисунков по тематике дорожной безопасности и пожарной безопасности; встреча с инспекторами ГИБДД;

**Меры по оптимизации работы по профилактике травматизма:**

1. Приобрести оборудование городка по изучению ПДД.
2. В работе с детьми вести систематическую планомерную работу по формированию безопасного поведения ежедневно во всех формах работы с детьми.
3. Разнообразить формы работы с родителями. Использовать анкетирование, выставка совместных работ из природного и бросового материала на тему «Безопасность»,
4. Организация развлечения с родителями, КВН на тему «Безопасное поведение на дороге и дома».