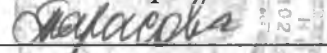



СОГЛАСОВАНО

Директор департамента образования  
администрации г.Нижнего Новгорода

 И.Б. Тарасова  
(подпись) (расшифровка подписи)


"01" февраля 2017 г.



УТВЕРЖДАЮ

Заведующий МБДОУ «Детский сад №465»

(наименование должности лица,  
утверждающего документ)

 С.Н. Кузнецова  
(подпись) (расшифровка подписи)

"01" февраля 2017 г.



### Отчет

о результатах деятельности муниципального бюджетного дошкольного образовательного учреждения «Детский сад № 465»  
и об использовании закрепленного за ним муниципального имущества за 2016 год

#### Раздел I. Общие сведения об учреждении

Коды

•	Форма по КФД	
	Дата	48327549, муниципальное бюджетное дошкольное образовательное учреждение «Детский сад № 465»
	Наименование учреждения по ОКПО	
	Идентификационный номер налогоплательщика (ИНН)	5261021325
	Код причины постановки на учет учреждения (КПП)	526101001
	Единицы измерения показателей: руб. по ОКЕИ	383

Наименование органа, которому подведомственно учреждение: департамент образования администрации города  
Нижнего Новгорода

Юридический адрес местонахождения учреждения:

603144, город Нижний Новгород, Анкудиновское шоссе, дом 11 а

Адрес фактического местонахождения учреждения:

603144, город Нижний Новгород, Анкудиновское шоссе, дом 11 а

#### I. Общие сведения об учреждении

**Таблица 1**

Исчерпывающий перечень видов деятельности, которые учреждение вправе осуществлять в соответствии с учредительными документами

N п/п	Основные виды деятельности в соответствии с учредительными документами	Иные виды деятельности, не являющиеся основными, в соответствии с учредительными документами
1	2	3
1	образовательная, направленная на воспитание, развитие, а также присмотр, уход и оздоровление детей.	
2	хозяйственная, направленная на обеспечение деятельности Учреждения и достижения целей его создания.	

**Таблица 2**

Перечень муниципальных услуг (работ), которые предоставляются за плату

N п/п	Муниципальные услуги (работы), которые предоставляются за плату	Потребители услуг (работ), которые предоставляются за плату
1	По основным видам деятельности:	3
1.1.	нет	
2	По иным видам деятельности, не являющимися основными:	
2.1.	нет	

**Таблица 3**

Перечень документов на основании, которых учреждение осуществляет деятельность

N п/п	Наименование разрешительного документа	Дата	Номер	Срок действия
1	2	3	4	5
1.	свидетельство о государственной регистрации юридического лица	04.06.1997	НРП-НН № 879	бессрочно

2	свидетельство о постановке на учет в налоговом органе юридического лица, образованного в соответствии с законодательством Российской Федерации по месту нахождения на территории российской Федерации.	29.03.2001	52 № 001315902	бессрочно.
3.	свидетельство о постановке на учет российской организации в налоговом органе по месту ее нахождения (ОГРН, ИНН)	14.04.1998	52 №004411966	бессрочно
4	Устав (свидетельство о внесении записи в Единый государственный реестр юридических лиц)	09.12.2011	52 №004419609	
5	Лицензия на право ведения образовательной деятельности	06.06.2012	РО № 048811	бессрочно

Таблица 4

Количество штатных единиц и средняя зарплата сотрудников учреждения

N п/п	Количество штатных единиц		Причины изменения штатной численности	Сведения о квалификации сотрудников		Средняя заработная плата сотрудников
	На начало отчетного периода	На конец отчетного периода		Квалификация (должность)	Кол-во сотрудников	
1	2	3	4	5	6	7
1	9,85	9,85		Др. пед. работники	6	34808,33
2	14,50	14,50		Воспитатели	10	31463,83
3	1,00	1,00		Руководители	1	46625,0
4	28,50	28,50		АХП	18	11550,0

## Раздел II. Результат деятельности учреждения

N п/п	Наименование показателя	Единица измерения	1-й предшествующий год	Отчетный год
1	2	3	4	5
1.	Изменение (увеличение "+", уменьшение "-") балансовой (остаточной) стоимости нефинансовых активов	%	0%	+3 %
2.	Общая сумма выставленных требований в возмещение ущерба: - по недостаткам материальных ценностей, денежных	тыс. руб.		

	средств; - хищения материальных ценностей, денежных средств; - от порчи материальных ценностей			
3.	Изменение (увеличение "+", уменьшение "-") дебиторской задолженности	%	-100%	- 57 %
4.	Изменение (увеличение "+", уменьшение "-") кредиторской задолженности с указанием причин образования	%	+100%	- 92 %
5.	Сумма доходов, полученных от оказания платных услуг (выполнения работ)	тыс. руб.	230,5	151,2
6.	Цены (тарифы) на платные услуги (работы), оказываемые потребителям	руб.	2136,8/2585,2	2367,6/2868,4
7.	Общее количество потребителей, воспользовавшихся услугами (работами), в том числе по видам услуг (работ):	человек	55	56
	Потребители услуг общего посещения	человек		
	- воспользовавшихся бесплатными услугами (работами), в том числе по видам услуг (работ):	человек	43	50
	Потребители услуг особого посещения (ОНР, ЗПР, ОДА, санаторные группы, дети-инвалиды)	человек	55	56
	- воспользовавшихся платными услугами (работами), в том числе по видам услуг (работ):			
		человек		
8.	Количество жалоб потребителей и принятые по результатам их рассмотрения меры	жалоба		
9.	Суммы поступлений:	тыс. руб.		
	- кассовые	тыс. руб.	13239,8	16184,2
	- плановые	тыс. руб.	14355,2	17013,3
10.	Суммы выплат в разрезе, предусмотренном планом ФХД:	тыс. руб.		
	- кассовые	тыс. руб.	12706,3	16172,4
	- плановые	тыс. руб.	14355,2	17013,3

### Раздел III. Об использовании имущества, закрепленного за учреждением

N п/п	Наименование показателя	Единица измерения	1- предшествующий год		Отчетный год	
			На	На конец	На	На конец

1	2	3	начало года 4	года 5	начало года 6	года 7
1.	Общая балансовая (остаточная) стоимость недвижимого имущества, в том числе:	тыс. руб.	6622,10 (2982,6)	6622,10 (2928,5)	6622,10 (2958,5)	6622,10 (2874,4)
	Балансовая стоимость недвижимого имущества, находящегося на праве оперативного управления	тыс. руб.	6622,1	6622,10	6622,10	6622,10
	Балансовая стоимость недвижимого имущества, находящегося на праве оперативного управления и переданного в аренду	тыс. руб.	-	-	-	-
	Балансовая стоимость недвижимого имущества, находящегося на праве оперативного управления и переданного в безвозмездное пользование	тыс. руб.	-	-	-	-
2.	Общая балансовая (остаточная) стоимость движимого имущества, в том числе:	тыс. руб.	1977,8 (150,1)	1977,8 (131,7)	1977,8 (131,7)	2279,4 (157,3)
	Балансовая стоимость движимого имущества, находящегося на праве оперативного управления	тыс. руб.	1977,8	1977,8	1977,8	2279,4
	Балансовая стоимость движимого имущества, находящегося на праве оперативного управления и переданного в аренду	тыс. руб.	-	-	-	-
	Балансовая стоимость движимого имущества, находящегося на праве оперативного управления и переданного в безвозмездное пользование	тыс. руб.	-	-	-	-
3.	Общая площадь объектов недвижимого имущества, в том числе:	кв. м	1193,7	1193,7	1193,7	1193,7
	Площадь объектов недвижимого имущества, находящегося на праве оперативного управления	кв. м	1193,7	1193,7	1193,7	1193,7
	Площадь объектов недвижимого имущества, находящегося на праве оперативного управления и переданного в аренду	кв. м	-	-	-	-
	Площадь объектов недвижимого имущества, находящегося на праве оперативного управления и переданного в безвозмездное пользование	кв. м	-	-	-	-
4.	Количество объектов недвижимого имущества, находящегося у муниципального учреждения на праве оперативного управления	объект	12	12	12	12

5.	Объем средств, полученных от распоряжения имуществом, находящимся у муниципального учреждения на праве оперативного управления	тыс. руб.	-	-	-	-
6.	Общая балансовая (остаточная) стоимость недвижимого имущества, приобретенного муниципальным учреждением за счет средств, выделенных ему на выполнение основных функций	тыс. руб.	-	-	-	-
7.	Общая балансовая (остаточная) стоимость недвижимого имущества, приобретенного муниципальным учреждением за счет доходов, полученных от платных услуг и иной приносящей доход деятельности	тыс. руб.	-	-	-	-
8.	Общая балансовая (остаточная) стоимость особо ценного движимого имущества, находящегося у муниципального учреждения на праве оперативного управления	тыс. руб.	1498,0 (150,1)	1498,0 (131,7)	1498,0 (131,7)	1498,0 (113,3)