

ОТЧЕТ О ФИНАНСОВЫХ РЕЗУЛЬТАТАХ ДЕЯТЕЛЬНОСТИ УЧРЕЖДЕНИЯ

на 1 января 2019 г.

Учреждение МБДОУ «Детский сад № 28»
 Обособленное подразделение Учредитель город Дзержинск
 Наименование органа, осуществляющего полномочия учредителя Администрация города Дзержинска
 Периодичность: годовая
 Единица измерения: руб.

Форма по ОКУД	КОДЫ
Дата	0503721
по ОКПО	01.01.2019
ИНН	58599591
	5249054483
по ОКТМО	22421000000
по ОКПО	
ИНН	
Глава по БК	001
по ОКЕИ	383

Наименование показателя	Код строки	Код аналитики	Деятельность с целевыми средствами	Деятельность по государственному заданию	Приносящая доход деятельность	Итого
1	2	3	4	5	6	7
Доходы (стр. 030 + стр. 040 + стр. 050 + стр. 060 + стр. 090 + стр. 100)	010	100	112 500,00	21 851 887,85	3 756 931,79	25 721 319,64
<i>Доходы от собственности</i>	030	120	-	-	-	-
<i>Доходы от оказания платных услуг (работ), компенсации затрат</i>	040	130	-	22 164 887,85	3 700 013,12	25 864 900,97
<i>Штрафы, пени, неустойки, возмещения ущерба</i>	050	140	-	-	-	-
<i>Безвозмездные поступления от бюджетов</i>	060	150	-	-	-	-
в том числе:						
поступления от наднациональных организаций и правительств иностранных государств	062	152	-	-	-	-
поступления от международных финансовых организаций	063	153	-	-	-	-
<i>Доходы от операций с активами</i>	090	170	-	-313 000,00	5 488,16	-307 511,84
из них:						
доходы от переоценки активов	091	171	-	-	-	-
доходы от реализации активов	092	172	-	-313 000,00	5 488,16	-307 511,84
из них:						
доходы от реализации нефинансовых активов	093	172	-	-	138,16	138,16
доходы от реализации финансовых активов	096	172	-	-	-	-
чрезвычайные доходы от операций с активами	099	173	-	-	-	-


Наименование показателя	Код строки	Код аналитики	Деятельность с целевыми средствами	Деятельность по государственному заданию	Приносящая доход деятельность	Итого
1	2	3	4	5	6	7
Прочие доходы	100	180	112 500,00	-	51 430,51	163 930,51
из них:						
субсидии	101	183	112 500,00	-	-	112 500,00
субсидии на осуществление капитальных вложений	102	184	-	-	-	-
иные трансферты	103	189	-	-	-	-
иные прочие доходы	104	189	-	-	51 430,51	51 430,51
Расходы (стр. 160 + стр. 170 + стр. 190 + стр. 210 + стр. 230 + стр. 240 + стр. 250 + стр. 260)	150	200	112 500,00	21 897 285,19	3 736 484,71	25 746 279,90
Оплата труда и начисления на выплаты по оплате труда	160	210	-	16 855 201,74	8 300,00	16 863 501,74
в том числе:						
заработная плата	161	211	-	12 974 156,95	-	12 974 156,95
прочие выплаты	162	212	-	2 262,28	8 300,00	10 562,26
начисления на выплаты по оплате труда	163	213	-	3 876 782,53	-	3 876 782,53
Оплата работ, услуг	170	220	77 773,00	3 161 998,11	483 770,61	3 723 541,72
в том числе:						
услуги связи	171	221	-	17 004,26	-	17 004,26
транспортные услуги	172	222	-	-	1 800,00	1 800,00
коммунальные услуги	173	223	-	2 327 782,58	-	2 327 782,58
арендная плата за пользование имуществом	174	224	-	-	-	-
работы, услуги по содержанию имущества	175	225	20 473,00	785 011,27	362 560,98	1 168 045,25
прочие работы, услуги	176	226	57 300,00	32 200,00	119 609,63	209 109,63
Обслуживание долговых обязательств	190	230	-	-	-	-
в том числе:						
обслуживание долговых обязательств учреждения	193	233	-	-	-	-
процентные расходы по обязательствам	194	234	-	-	-	-
Безвозмездные перечисления организациям	210	240	-	-	-	-
в том числе:						
безвозмездные перечисления государственным и муниципальным организациям	211	241	-	-	-	-
безвозмездные перечисления организациям, за исключением государственных и муниципальных организаций	212	242	-	-	-	-
Безвозмездные перечисления бюджетам	230	250	-	-	-	-
в том числе:						
перечисления наднациональным организациям и правительствам иностранных государств	232	252	-	-	-	-
перечисления международным организациям	233	253	-	-	-	-

Наименование показателя	Код строки	Код аналитики	Деятельность с целевыми средствами	Деятельность по государственному заданию	Приносящая доход деятельность	Итого
1	2	3	4	5	6	7
Социальное обеспечение	240	260	-	-	-	-
в том числе:						
пособия по социальной помощи населению	242	262	-	-	-	-
пенсии, пособия, выплачиваемые организациями сектора государственного управления	243	263	-	-	-	-
Прочие расходы	250	290	-	64 643,27	-	64 643,27
Расходы по операциям с активами	260	270	34 727,00	1 815 462,07	3 244 414,10	5 094 593,17
в том числе:						
амортизация основных средств и нематериальных активов	261	271	-	561 921,99	204 165,04	766 087,03
расходование материальных запасов	264	272	34 727,00	1 263 530,08	3 040 249,06	4 328 506,14
чрезвычайные расходы по операциям с активами	269	273	-	-	-	-
Чистый операционный результат (стр. 301 - стр. 302); (стр. 310 + стр. 400)	300		-	-45 407,34	20 447,08	-24 960,26
Операционный результат до налогообложения (стр. 010 - стр. 150)	301		-	-45 407,34	20 447,08	-24 960,26
Налог на прибыль	302		-	-	-	-
Операции с нефинансовыми активами (стр. 320 + стр. 330 + стр. 350 + стр. 360 + стр. 370 + стр. 380 + стр.390)	310		-	321 882,18	94 780,95	416 643,13
Чистое поступление основных средств	320		-	117 555,67	-20 645,04	96 910,63
в том числе:						
увеличение стоимости основных средств	321	310	-	679 477,66	183 520,00	862 997,66
уменьшение стоимости основных средств	322	41X	-	561 921,99	204 165,04	766 087,03
Чистое поступление нематериальных активов	330		-	-	-	-
в том числе:						
увеличение стоимости нематериальных активов	331	320	-	-	-	-
уменьшение стоимости нематериальных активов	332	42X	-	-	-	-
Чистое поступление произведенных активов	350		-	-	-	-
в том числе:						
увеличение стоимости произведенных активов	351	330	-	-	-	-
уменьшение стоимости произведенных активов	352	43X	-	-	-	-
Чистое поступление материальных запасов	360		-	204 306,51	115 425,99	319 732,50
в том числе:						
увеличение стоимости материальных запасов	361	340	34 727,00	1 457 836,59	3 155 701,29	4 648 264,88
уменьшение стоимости материальных запасов	362	440	34 727,00	1 263 530,08	3 040 275,30	4 328 532,38

Наименование показателя	Код строки	Код аналитики	Деятельность с целевыми средствами	Деятельность по государственному заданию	Приносящая доход деятельность	Итого
1	2	3	4	5	6	7
Чистое поступление прав пользования активам	370		-	-	-	-
в том числе:						
увеличение стоимости прав пользования активам	371	350	-	-	-	-
уменьшение стоимости прав пользования активам	372	450	-	-	-	-
Чистое изменение затрат на изготовление готовой продукции (работ, услуг)	380		-	-	-	-
в том числе:						
увеличение затрат	381	x	-	21 883 444,41	3 684 984,58	25 568 428,99
уменьшение затрат	382	x	-	21 883 444,41	3 684 984,58	25 568 428,99
Чистое изменение расходов будущих периодов	390	x	-	-	-	-
Операции с финансовыми активами и обязательствами (стр. 410 - стр. 510)	400		-	-367 269,52	-74 333,87	-441 603,39
Операции с финансовыми активами (стр. 420 + стр. 430 + стр. 440 + стр. 460 + стр. 470 + стр. 480)	410		-	-307 926,22	-141 983,15	-449 909,37
Чистое поступление средств учреждений	420		-	15 751,74	40 880,81	56 632,55
в том числе:						
поступление средств	421	510	118 976,25	22 496 455,14	3 888 385,88	26 503 817,27
выбытие средств	422	610	118 976,25	22 480 703,40	3 847 505,07	26 447 184,72
Чистое поступление ценных бумаг, кроме акций	430		-	-	-	-
в том числе:						
увеличение стоимости ценных бумаг, кроме акций и иных форм участия в капитале	431	520	-	-	-	-
уменьшение стоимости ценных бумаг, кроме акций и иных форм участия в капитале	432	620	-	-	-	-
Чистое поступление акций и иных форм участия в капитале	440		-	-	-	-
в том числе:						
увеличение стоимости акций и иных форм участия в капитале	441	530	-	-	-	-
уменьшение стоимости акций и иных форм участия в капитале	442	630	-	-	-	-
Чистое предоставление займов (ссуд)	460		-	-	-	-
в том числе:						
увеличение задолженности по предоставленным займам (ссудам)	461	540	-	-	-	-
уменьшение задолженности по предоставленным займам (ссудам)	462	640	-	-	-	-
Чистое поступление иных финансовых активов	470		-	-	-	-
в том числе:						
увеличение стоимости иных финансовых активов	471	550	-	-	-	-
уменьшение стоимости иных финансовых активов	472	650	-	-	-	-


Наименование показателя	Код строки	Код аналитики	Деятельность с целевыми средствами	Деятельность по государственному заданию	Приносящая доход деятельность	Итого
1	2	3	4	5	6	7
Чистое увеличение дебиторской задолженности	480		-	-323 677,96	-182 863,96	-506 541,92
в том числе:						
увеличение дебиторской задолженности	481	560	118 976,25	23 236 091,65	3 768 019,92	27 122 087,82
уменьшение дебиторской задолженности	482	660	118 976,25	23 658 769,61	3 950 883,88	27 628 629,74
Операции с обязательствами (стр. 520 + стр. 530 + стр. 540 + стр. 550 + стр. 560)	510		-	59 343,30	-67 649,28	-8 305,98
в том числе:						
увеличение задолженности по привлечением перед резидентами	521	710	-	-	-	-
уменьшение задолженности по привлечением перед резидентами	522	810	-	-	-	-
Чистое увеличение задолженности по привлечением перед нерезидентами	530		-	-	-	-
в том числе:						
увеличение задолженности по привлечением перед нерезидентами	531	720	-	-	-	-
уменьшение задолженности по привлечением перед нерезидентами	532	820	-	-	-	-
Чистое увеличение прочей кредиторской задолженности	540		-	59 343,30	-67 649,28	-8 305,98
в том числе:						
увеличение прочей кредиторской задолженности	541	730	112 500,00	34 888 127,79	3 779 776,39	38 780 404,18
уменьшение прочей кредиторской задолженности	542	830	112 500,00	34 828 784,49	3 847 425,67	38 788 710,16
Чистое изменение доходов будущих периодов	550	x	-	-	-	-
Чистое изменение резервов предстоящих расходов	560	x	-	-	-	-

Руководитель



Г.В. Корнишина
(подпись) (расшифровка подписи)

Главный бухгалтер




Е.А. Козлова
(подпись) (расшифровка подписи)

Централизованная бухгалтерия МБУ «ЦБ ОУ», ИНН5249083614, ОГРН1065249064957

(наименование, ОГРН, ИНН, КПП, местонахождение)

Руководитель
(уполномоченное лицо)

Директор МБУ «ЦБ ОУ»



Н.В. Волкова
(подпись) (расшифровка подписи)

Исполнитель

главный бухгалтер
(должность)



Е.А. Козлова

(подпись) (расшифровка подписи)

8(8313)33-118(8313)33-118(8313)33-10-11
(телефон, e-mail)

28 января 2019 г